

CONVOCATORIA

COOPERATIVA AGROPECUARIA LIMITADA DE CARABELAS ASAMBLEA GENERAL ORDINARIA

Convocase a los señores Asociados de la Cooperativa Agropecuaria Ltda. de Carabelas, a la Asamblea General Ordinaria que se realizará en las instalaciones de su sede sita en la calle Belgrano 122 de la localidad de Carabelas (B), el día viernes 6 de febrero de 2026 a las 19,00 Hs., para tratar el siguiente:

ORDEN DEL DIA

1º) Designación de dos Asociados para que, conjuntamente con el Presidente y Secretario, firmen el Acta de la Asamblea.

2º) Consideración de la Memoria, Estado de Situación Patrimonial, Estado de Resultados, Cuadros Anexos, Proyecto de Distribución del Excedente, informe del Síndico y del Auditor, y destino de la cuenta ajuste del capital, correspondientes al 88º Ejercicio Económico finalizado el 31 de octubre de 2025.

3º) Autorización para gravar bienes a fin de gestionar créditos ante entidades públicas o privadas según artículo N° 55 inciso k) de los Estatutos Sociales.

4º) Autorización para comprar y vender bienes según artículo N° 55 inciso k) de los Estatutos Sociales.

5º) Designación de una comisión escrutadora de tres miembros, para recibir y controlar los votos.

6º) Elección de:

- a) Tres consejeros titulares por tres años, en reemplazo de los señores: Carlos A. Andrenacci, Franco O. Alberto, José A. De Gaetani, por terminación de mandato.
- b) Cinco consejeros suplentes por un año, en reemplazo de los señores: Enrique P. Boveri, Walter O. Bovetti, Nelso D. Raimundo, Ariel M. Runjevac, Daniel L. Malpiedi por terminación de mandato.
- c) Un síndico titular por un año, en reemplazo del señor Alberto H. Repetto, por terminación de mandato.
- d) Un síndico suplente por un año en reemplazo del señor Rubén E. Rodríguez, por terminación de mandato.



CARLOS ANDRENACCI
Secretario

Carabelas (B), diciembre de 2025



AUGUSTO GONZALEZ ALZAGA
Presidente

DISPOCIONES ESTATUTARIAS – ART. 32: “ Las Asambleas se realizarán válidamente, sea cual fuere el número de asistentes, una hora después de la fijada en la convocatoria, si antes no se hubiere reunido la mitad más uno de los asociados ”.

COOPERATIVA AGROPECUARIA LIMITADA DE CARABELAS 88° EJERCICIO ECONÓMICO

1 de noviembre de 2024 – 31 de octubre de 2025

Casa Central:	CARABELAS (Bs. As.)	Plantas de Acopio:	LOS ANGELES (Bs. As.)
			DELGADO (Bs. As.)
Sucursal:	FERRÉ (Bs. As.)		HAM (Bs. As.)
			SARASA (Bs. As.)
Sucursal:	ROJAS (Bs. As.)		RAFAEL OBLIGADO (Bs. As.)
			EL ARBOLITO (Bs. As.)

**Adherida a la ASOCIACION DE COOPERATIVAS ARGENTINAS COOP. LTDA.
Fundada el 10 de septiembre de 1937**

MEMORIA Y BALANCE GENERAL

INSCRIPCIONES:

Registro Público de Comercio: 19 de agosto de 1938
 Inst. Nac. Asociativismo y Economía Social: Matrícula N° 725.-
 Dirección de Personas Jurídicas: 17 de marzo de 1938.-
 Secretaría de Estado de Agricultura y Ganadería: N° 274.-
 Dirección Nacional de la propiedad Industrial: N° 1.119.217/7.-

Seguridad e Higiene Municipal:

- Delegación Carabelas N° 3.316/3
- Delegación Obligado N° 4.673
- Delegación Ferré N° 2.016
- Rojas N° 3.837/7

INSTITUTOS PREVISIONALES

- Ex Caja de Previsión Empleados de Comercio N° 2.810
- Ex Caja de Previsión Trabajadores Rurales N° 705.153
- Ex Caja de Subsidios Familiares N° 010011984
- Obra Social Empleados de Comercio Act. Civiles: 01/0098/11187
- Instituto de Servicio. Soc. p/Act. Rurales y Afines N° 02000059431

ADMINISTRACION FEDERAL DE INGRESOS PUBLICOS (AFIP-DGI)

- Clave Única de Identificación Tributaria N° 33-52542763-9

DIRECCION GENERAL DE RENTAS

- Impuesto a los Ingresos Brutos – Convenio Multilateral N° 902-876771-1
- Agente de Retención Ingresos Brutos Agropecuarios N° 090-9900006-9
- Agente de Percepción Ingresos Brutos N° 090-650002-8
- Agente de Retención de Ingresos Brutos 43/96 N° 090-64-0005-4

AGENCIA

- La Segunda Cooperativa Limitada de Seguros Generales N°1904/6
- AVALIAN Coop. De Prestación de Serv. Méd. Asist. Ltda.
- COOVAECO – Vacaciones Económicas Soc. Coop. Ltda.
- LA SEGUNDA S.A.
- LA SEGUNDA A.R.T. S.A.

**COOPERATIVA AGROPECUARIA
LIMITADA DE CARABELAS**
(2703) Carabelas

CONSEJO DE ADMINISTRACIÓN

PERÍODO 2024 – 2025

Presidente

González Alzaga, Augusto M.

Vicepresidente

Mariani, Marcos E.

Secretario

Andrenacci, Carlos A.

Pro - Secretario

Rapetti, Eduardo N.

Tesorero

Uribe, Rufino J.

Pro - Tesorero

Franco, Oscar A.

Vocales titulares

Breitschmitt, Jorge E.

De Gaetani, José A.

Rubio, Walter

Vocales Suplentes

Boveri, Enrique P.

Bovetti, Walter O.

Raimundo, Nelso D.

Runjevac, Ariel M.

Malpiedi, Daniel L.

Síndico Titular

Repetto, Alberto H.

Síndico Suplente

Rodríguez Rubén E.

Auditoria Contable

ACA Auditoria a Cooperativas

C.P.N. Matías R. Ravagnan

Asesoría Letrada

Dr. Repetti, Martín

PERSONAL

SECCION ADMINSTRACION

CASA CENTRAL

Rodríguez Santorum, Sergio F.
Vigliorchio, Robertino J.
Langé, Juan C.
Bonanno, Sergio A.
Pollo, Claudia A.
Toso, Laura M.
Seratto, María C.
Curia, Lorena Y.
Luna, Marcela J.
Balveson, Antonela
Calomino, Javier H.
Seratto, María L.
Migliorati, Guadalupe
Rojas, Analía A.

Gerente General
Sub – Gerente General
Jefe Cereales y Logística
Jefe de Tecnología de la información

SUCURSAL FERRE

Rastelli, Bruno N.
Pagella, Erica V.
Luna, Sergio A.

Encargado de Sucursal

SUCURSAL ROJAS

Gil, José M.
López, Melisa A.
Ruiz, Juan Manuel

Encargado de Sucursal

SECCION SERVICIOS SOCIALES

Luciani, Gustavo C.

Encargado de Sector

CASA CENTRAL

Larrañaga, Anabella
De Gaetani, Lucas H.

SUCURSAL ROJAS

Van Meegroot, Rosana E.
Gil, Adrián A.
Del Río, Jennifer

SUCURSAL FERRE

Ranalli, Gonzalo

COMBUSTIBLES Y LUBRICANTES

Peluso, Jonatan

Encargado de Sector

CASA CENTRAL

Contreras, Rodrigo Y.

SUCURSAL ROJAS

Trueba, Javier M.
Carnevale, Pablo D.

SECCIONES DE CONSUMO

SUPERMERCADOS

Trombini, Daniel A.

Jefe Sector

PLANTA DE ACOPIO RAFAEL OBLIGADO

Balduzzi, Carlos D.
Lomónico, Matias D.

Responsable de Planta

PLANTA ARBOLITO

Attorresi, Pablo M.
Romero, Daniel E.

Responsable de Planta

PLANTA CARABELAS 3

Ceballos, Omar E.
Moreyra, Kevin M.

Responsable de Planta

SECCION LOGISTICA

Torres, Carlos D.
Medina, Rubén O.
Pereira, Lucas L.
Curia, Cristian H.
Alarcón, Luis R.
Pollo, Leandro D.
Romá, Domingo A.
Rodríguez, Brandon Alexis
Cabañas, José A.
Peña, Juan Leonel
Diaz, Domingo M.

DEPARTAMENTO TECNICO AGRONOMICO

Abejugaray, Omar A.

Jefe de Sector

CASA CENTRAL

Peluso, Jonatan
Raimundo, Santiago M.
Almada, Omar A.
Puzzo, Edgar J.

SUCURSAL ROJAS

Burgués, Darío A.

SUCURSAL FERRE

Caci, Facundo

MEMORIA

CORRESPONDIENTE AL EJERCICIO ECONÓMICO Y SOCIAL N° 88 FINALIZADO EL 31 DE OCTUBRE DE 2025

I.- INTRODUCCIÓN

Señores asociados:

En cumplimiento de las disposiciones legales y estatutarias vigentes, sometemos a consideración de la Honorable Asamblea General Ordinaria, la Memoria y Balance correspondiente al Octogésimo octavo ejercicio económico y social de nuestra Cooperativa, finalizado el 31 de octubre de 2025.

II.- CARACTERÍSTICAS DEL EJERCICIO

Durante el transcurso del presente ejercicio observamos un panorama económico y de negocios cambiante, donde lo que debemos buscar es la eficiencia y la rentabilidad, hubo una fuerte disminución de la inflación, siendo la misma del orden del 31,3% en nuestro ejercicio económico. Observamos un fuerte cambio en la manera de negociar, donde una de las premisas que debemos manejar es que no necesariamente lo que paso va a volver a pasar, sino por el contrario se producen cambios significativos en los negocios a los cuales debemos adaptarnos con rapidez. Sobre el cierre del mismo se producen las elecciones en la provincia de Buenos Aires, con una derrota del oficialismo y cuando se preveía otra derrota en octubre en las elecciones nacionales, todos los pronósticos fallaron y La Libertad Avanza consiguió una victoria importante a nivel país.

III.- CONSEJO DE ADMINISTRACIÓN

Cumpliendo con la ley y el estatuto social, el consejo de administración se ha reunido al menos una vez al mes, totalizando 14 reuniones durante el ejercicio, en las cuales se analizaron aspectos políticos y operativos de nuestra Cooperativa, contando con la presencia de los síndicos titular y suplente, asesor legal y nuestro gerente general.

A la fecha tenemos representación en, IPCVA donde nuestro consejero titular Jorge Breitschmitt ocupa la presidencia, representando a la ACA CL y a CONINAGRO, nuestro presidente Augusto González Alzaga integra el consejo de administración de La Segunda Cooperativa de Seguros Generales Ltda, nuestro consejero Eduardo Rapetti ocupa el cargo de consejero suplente en AVALIAN, y consejero segundo suplente en ACA CL.

IV.- ASOCIADOS

Los movimientos operados durante el ejercicio en el padrón de asociados fueron:

Al comienzo.....	927
Ingresos.....	43
Por pedido.....	43
Por transferencia.....	0
Egresos.....	3
Por pedido.....	0
Por transferencia.....	3
Total, al 31/10/2025.....	967

Solicitamos a los presentes guardar de pie un minuto de silencio, para recordar a nuestros socios fallecidos, para quienes va nuestro sincero homenaje.

V.- NUESTRO PERSONAL

En este apartado queremos valorizar y agradecer a todas las personas que forman parte de nuestra Cooperativa. Destacamos su dedicación, esfuerzo y compromiso en el trabajo, logrando de esta manera que nuestra entidad sea un excelente alternativa para nuestros asociados.

Expresamos un profundo agradecimiento a Juan Andrés Olivan, quien se desempeñó como Sub Gerente General y se acogió a los beneficios de la jubilación en el transcurso del presente ejercicio.

VI.- GESTION DE SEGURIDAD Y MEDIO AMBIENTE

Para la realización de esta tarea contratamos a la consultora en seguridad e higiene en el trabajo y medio ambiente JMH, quien durante el ejercicio se ha encargado de asesorarnos para cumplimentar toda la normativa vigente en esta materia. Agradecemos a esta empresa por los servicios prestados.

VII.- SUCURSALES Y PLANTAS DE ACOPIO

Sabemos que nuestra misión es brindar el mejor servicio posible a nuestros asociados, es por ello que invertimos en mejoras para hacer más ágiles a nuestras instalaciones. Lo invertido en Bienes de uso fue de \$ 2.651.955.308,99 y en reparaciones de los mismos \$ 880.130.819,89.

VIII.- ASOCIACIÓN DE COOPERATIVAS ARGENTINAS CL

Agradecemos a funcionarios e integrantes del consejo de administración por el trato brindado durante el ejercicio. Felicitamos a la ACA CL por el gran año que tuvieron llegando a una comercialización de productos agrícolas de 26.410.237 tn alcanzando una participación a nivel país del 20% de la producción nacional.

IX.- LA SEGUNDA COOP. LTDA. DE SEGUROS GENERALES – LA SEGUNDA ART.

Es un orgullo formar parte de esta gran entidad Aseguradora, representando comercialmente como agentes institorios. Esta Cooperativa de seguros esta entre las más importantes a nivel país, y

muestra una gran solvencia patrimonial y financiera. Agradecemos a consejeros y a todo su personal por la oportuna respuesta ante nuestras solicitudes.

X.- AVALIAN SALUD

Cooperativa que representamos en lo que a servicio de salud se trata, queremos agradecer a todo su personal y Consejo de administración por la atención hacia nuestra Cooperativa y el excelente servicio brindado a nuestros asociados.

XI.- COOVAECO – TURISMO

Entidad del grupo a quien representamos en este caso en lo que a viajes se refiere, nuestro apoyo y agradecimiento a quienes integran esta Cooperativa de Turismo. Brindamos una variada oferta de sus productos internacionales y nacionales los cuales son de excelente calidad.

XII.- CONSEJO ASESOR REGIONAL NORTE Y NOROESTE DE LA PROVINCIA DE BS. AS.

Es aquí donde asistimos periódicamente y expresamos las dificultades e inquietudes comunes a nuestros productores y Cooperativas de la zona Pergamino y Junín, permitiéndonos lograr soluciones a problemas comunes de las Cooperativas que formamos parte.

XIII.- SISTEMA EXTENSION A.C.E.R.

Sistema que permite actualizarse a los ingenieros de las Cooperativas de la zona. Se realizan múltiples reuniones sobre diferentes temas de suma importancia para la actividad agropecuaria a la cual asisten nuestros ingenieros periódicamente.

XIV.- JUVENTUD AGRARIA COOPERATIVISTA

Creemos fundamental contar con jóvenes comprometidos con el movimiento Cooperativo, en ellos está el futuro desarrollo del sistema Cooperativo y de nuestra institución. Para todos los integrantes de nuestra juventud nuestro agradecimiento y felicitaciones.

XV.- CONINAGRO

Es la institución encargada de llevar adelante la representación gremial de nuestros productores asociados, en lo referente a temas tan diversos como son las cuestiones de índole comercial, impositiva, financiera, laboral. Agradecemos a todo su consejo de administración por la labor realizada durante el ejercicio.

XVI.- ACA BIO CL

Cooperativa de producción de bioetanol de maíz y productos derivados de la cual formamos parte. Durante su ejercicio se procesaron 679.747 tn de maíz, obteniendo 282.259 m3 de bioetanol. El excedente obtenido fue muy bueno, nuestras felicitaciones a sus integrantes.

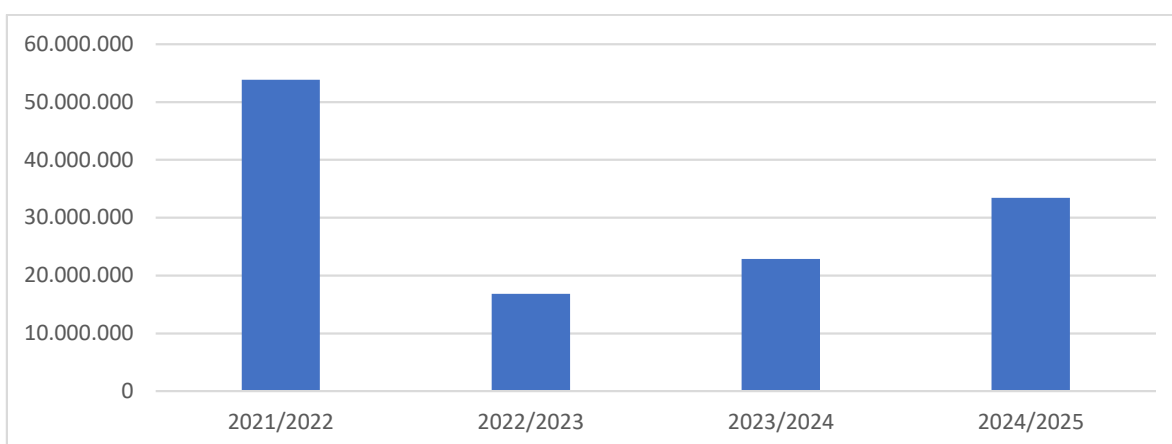
SEGUNDA PARTE ACTIVIDADES ECONOMICAS

1.- CEREALES Y OLEAGINOSAS

A continuación, detallamos el acopio obtenido durante las cosechas, 2021/2022, 2022/2023, 2023/2024 y 2024/2025 expresados en kg.

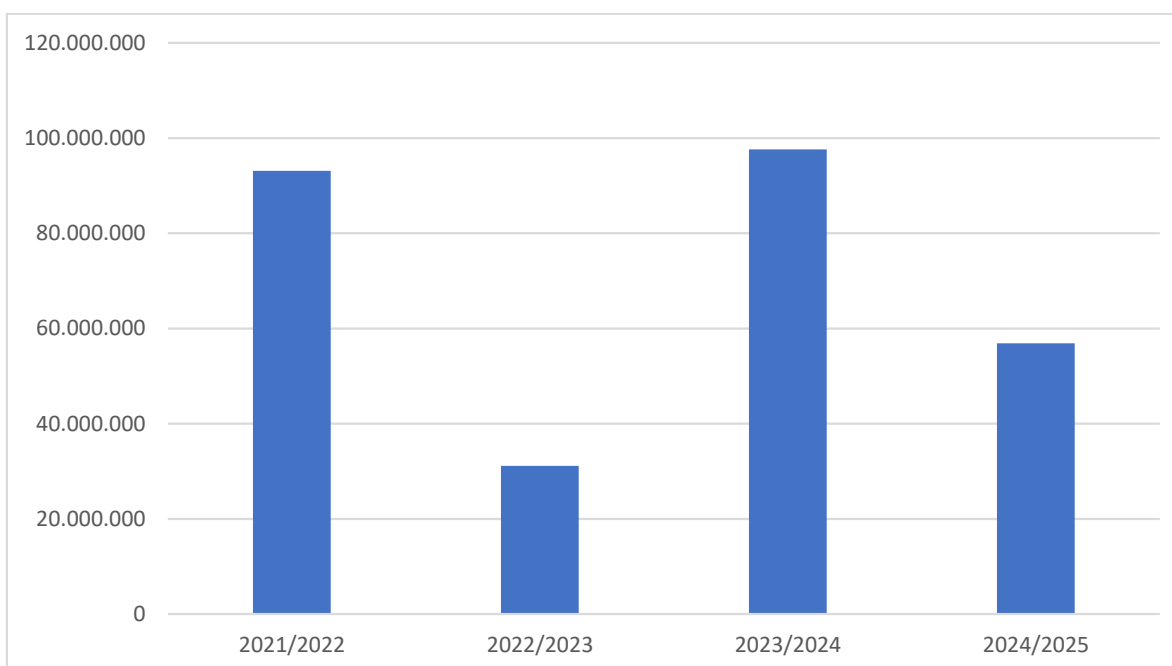
TRIGO

PLANTA	2021/2022	2022/2023	2023/2024	2024/2025
Carabelas	17.204.906	5.379.775	5.476.263	9.509.420
Ferré	10.004.127	2.029.254	3.470.411	6.786.153
Ham	8.788.902	870.797	1.525.889	1.756.027
Delgado	3.305.369	594.201	490.069	968.488
Sarasa	0	0	180.142	0
Rojas	4.716.953	1.883.381	4.125.482	6.776.085
Raf. Obligado	2.019.196	632.671	910.580	1.327.037
Rancagua	3.587.057	303.373	3.025.399	3.244.924
Arbolito	4.251.579	5.119.826	3.670.981	3.049.500
Total	53.878.089	16.813.278	22.875.215	33.417.634



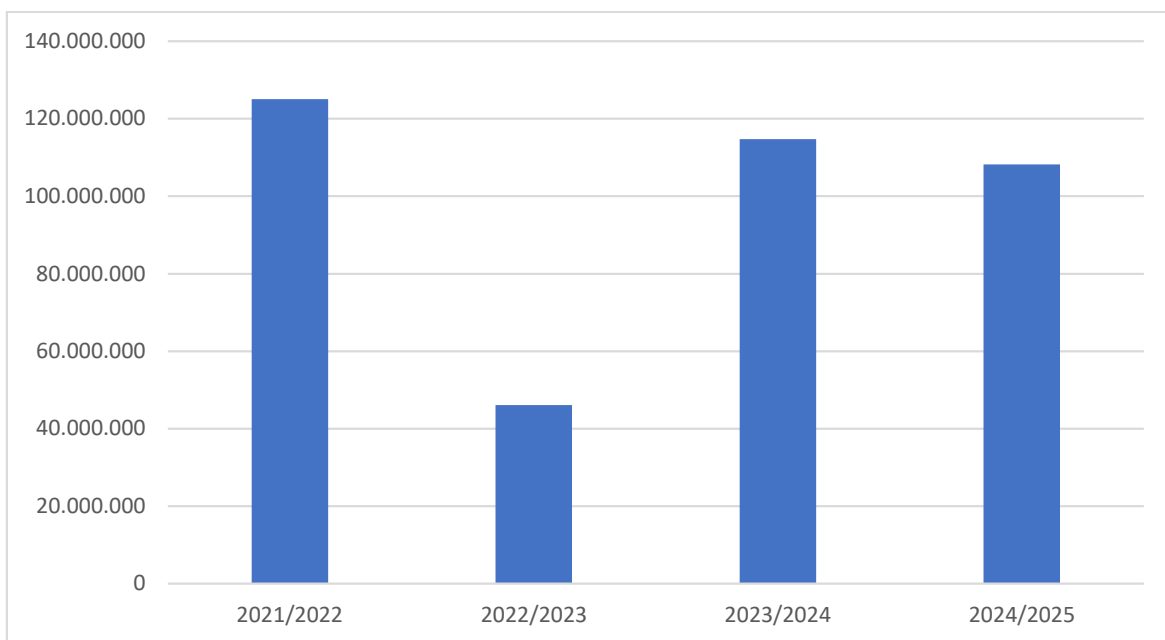
MAIZ

Planta	2021/2022	2022/2023	2023/2024	2024/2025
Carabelas	36.213.682	5.053.415	48.741.588	26.906.425
Ferre	15.055.228	4.867.919	12.201.294	8.659.775
Ham	13.883.786	6.513.854	9.743.254	6.255.420
Delgado	5.920.859	3.069.198	6.439.667	4.074.543
Sarasa	923.968	0	768.149	105.763
Rojas	8.524.639	3.947.736	9.540.117	6.811.866
Raf. Obligado	3.210.459	269.314	438.868	1.039.687
Rancagua	3.860.974	2.577.522	2.616.118	211.909
Arbolito	5.543.959	4.862.992	7.128.473	2.839.407
Total	93.137.554	31.161.950	97.617.528	56.904.795



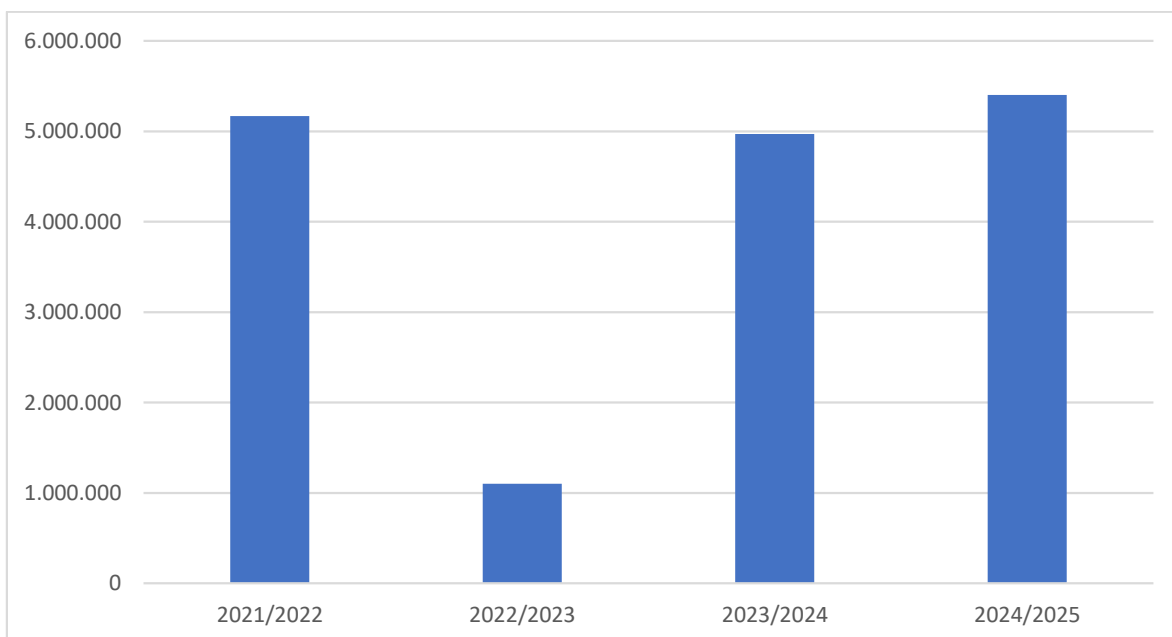
SOJA

Planta	2021/2022	2022/2023	2023/2024	2024/2025
Carabelas	40.599.514	15.050.529	33.037.133	33.551.268
Ferre	18.159.749	6.259.168	15.019.448	17.885.933
Ham	9.267.546	4.907.521	9.139.358	8.786.783
Delgado	6.428.294	3.100.098	4.942.224	6.894.982
Sarasa	30.120	838.408	1.934.325	2.206.479
Rojas	16.559.517	7.173.164	20.263.708	14.983.949
Raf. Obligado	9.496.054	2.499.924	5.382.322	7.059.763
Rancagua	7.368.606	1.664.213	15.220.054	7.321.221
Arbolito	17.111.026	4.644.171	9.809.006	9.557.343
Total	125.020.426	46.137.196	114.747.578	108.247.721



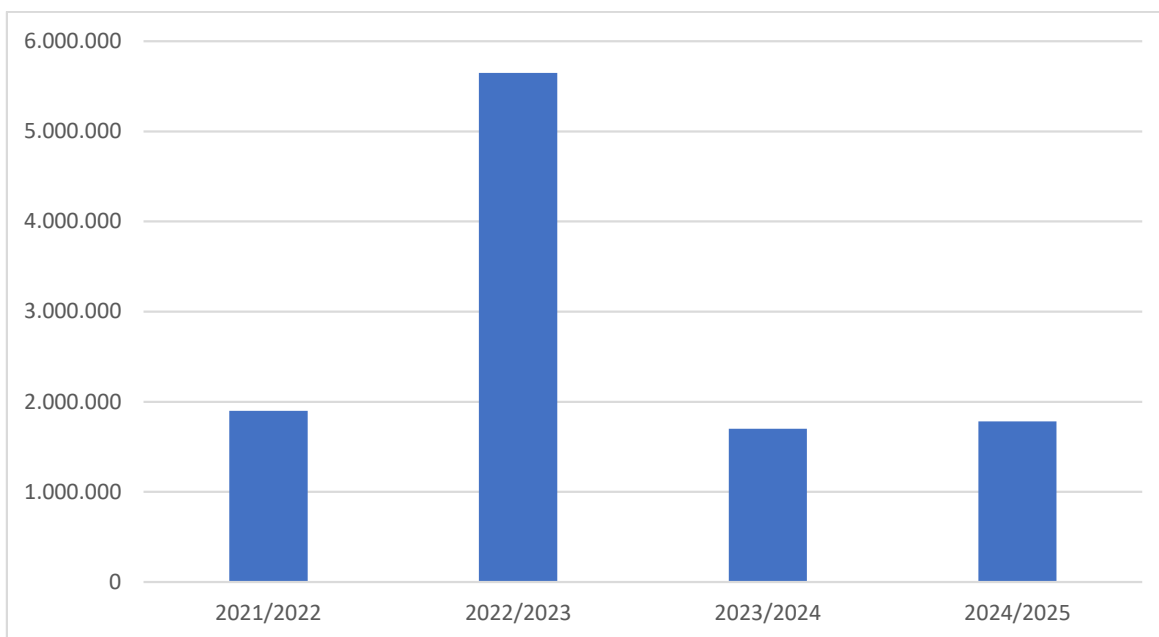
CEBADA

Planta	2021/2022	2022/2023	2023/2024	2024/2025
Carabelas	2.091.722	501.689	2.150.909	2.583.815
Ferre	0	0	0	0
Rojas	3.076.436	602.115	2.723.831	2.734.991
Sarasa	0	0	0	86.220
Arbolito	0	0	96.609	0
Total	5.168.158	1.103.804	4.971.349	5.405.026



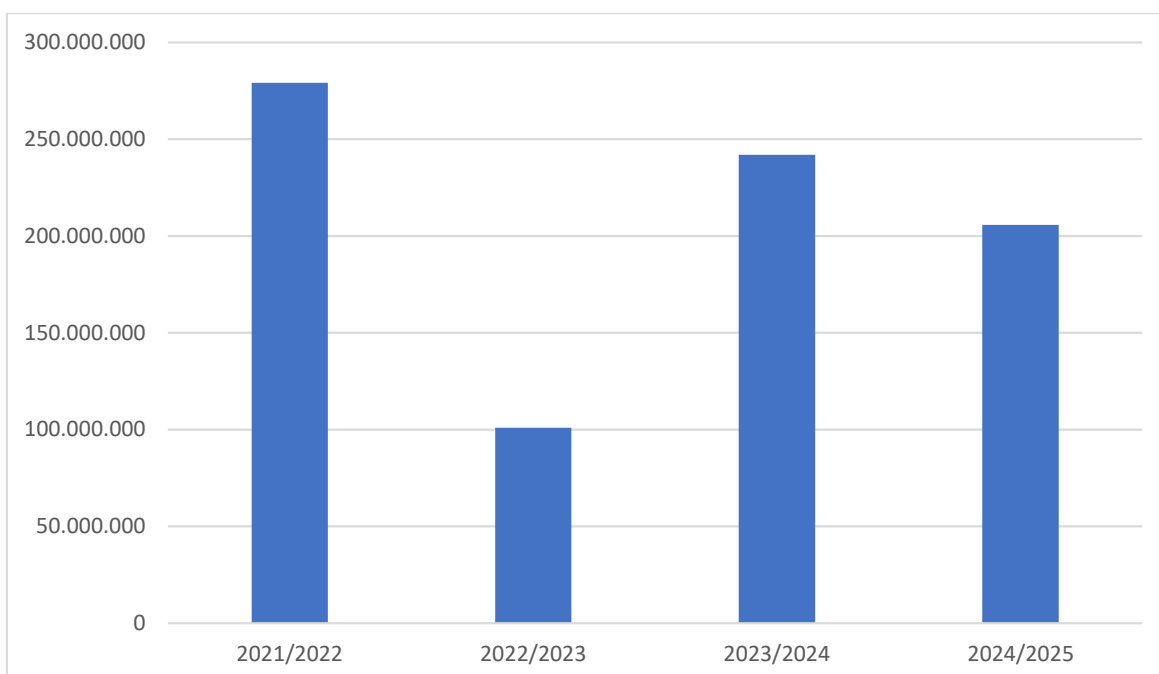
VARIOS

Planta	2021/2022	2022/2023	2023/2024	2024/2025
Carabelas	410.526	5.599.581	1.540.416	1.396.560
Ferre	0	0	110.080	0
Rojas	1.104.261	40.731	50.456	0
Rancagua	0	0	0	385.813
Arbolito	385.500	6.953	0	0
Total	1.900.287	5.647.265	1.700.952	1.782.373



TOTALES

Planta	2021/2022	2022/2023	2023/2024	2024/2025
Carabelas	96.397.219	31.584.989	90.946.309	73.947.488
Ferre	43.219.104	13.156.341	30.801.233	33.331.861
Ham	31.940.234	12.292.172	20.408.501	16.798.230
Delgado	15.654.522	6.763.497	11.871.960	11.938.013
Sarasa	954.088	838.408	2.882.616	2.398.462
Rojas	33.981.806	13.647.127	36.703.593	31.306.891
Raf. Obligado	14.725.709	3.401.909	6.731.770	9.426.487
Rancagua	14.939.768	4.545.108	20.861.571	11.163.867
Arbolito	27.292.064	14.633.942	20.705.069	15.446.250
Total	279.104.514	100.863.493	241.912.622	205.757.549



EVOLUCION DE LOS CULTIVOS DURANTE EL EJERCICIO: Durante el presente ejercicio, el clima nos jugó una mala pasada nuevamente, la seca afectó al maíz y a la soja de primera y principalmente a la de segunda, las pérdidas en maíz fueron grandes estimándose los rindes en Aprox. Un 50% de su potencial, y lotes de soja de segunda que no se pudieron sembrar o con resultados muy magros. También tuvimos pérdidas de rendimiento en sojas de primera.

Mostramos los registros de lluvias de los últimos 2 años:

2023/2024	Carabelas	Ferre	Ham	Delgado	Rancagua	Rojas	Obligado
Noviembre/23	91	96	99	106	111	86	100
Diciembre/23	110	83	103	107	136	98	112
Enero/24	73	78	72	89	59	70	91
Febrero/24	125	100	108	118	128	113	137
Marzo/24	166	203	158	181	200	194	132
Abril/24	120	169	205	192	188	202	267

Mayo/24	5	3	4	5	1	7	5
Junio/24	13	7	15	11	0	4	8
Julio/24	0	0	0	0	0	0	0
Agosto/24	71	63	67	65	131	98	93
Septiembre/24	0	0	0	2	0	0	0
Octubre/24	144	117	116	121	132	111	108
Total	918	919	947	997	1.086	983	1.053

2024/2025	Carabelas	Ferre	Ham	Delgado	Arbolito	Rojas	Obligado
Noviembre/24	86	117	151	127	95	97	132
Diciembre/24	31	58	75	51	30	33	38
Enero/25	22	25	53	67	23	27	45
Febrero/25	371	295	332	289	387	325	255
Marzo/25	165	214	203	177	174	170	182
Abril/25	76	59	87	67	84	67	89
Mayo/25	320	239	273	275	236	309	399
Junio/25	4	1	0	2	1	2	2
Julio/25	45	41	31	34	38	35	33
Agosto/25	237	211	255	216	205	245	247
Septiembre/25	83	72	66	71	77	74	78
Octubre/25	152	121	185	138	56	157	186
Total	1.592	1.453	1.711	1.514	1.406	1.541	1.686

II.- SEMILLERO LAS CARABELAS

Nuestro semillero está en una etapa de reconversión, el ingeniero Abejugaray a cargo del mismo está evaluando su continuidad, en el presente ejercicio solamente se produjeron 1.159 bolsas de cebada.

III.- CAMIONES

La facturación del ejercicio fue de \$ 1.772.433.555,85, contamos con 11 unidades, nuestra moderna flota propia de camiones busca brindar el mejor servicio posible a nuestros asociados.

IV.- SECCIONES DE CONSUMO

A continuación, detallamos la facturación de nuestra Cooperativa comparativamente con el año anterior.

ACTIVIDAD	EJERCICIO 2023/2024	EJERCICIO 2024/2025
I.-CASA CENTRAL	78.149.467.215,27	104.651.516.181,51
Ferretería y corralón	176.800.443,14	223.504.155,23
Autoservicio	670.486.942,14	818.667.361,13
Servicios sociales	384.327.226,85	556.286.261,71
Cereales	65.203.992.874,03	82.562.153.266,02
Logística y transporte	1.389.395.186,23	1.772.433.555,85
Combustibles y lubricantes	807.676.856,93	1.173.954.030,53
Insumos agropecuarios	9.516.787.685,95	17.544.517.551,04
II.- SUCURSAL FERRE	1.391.133.531,94	1.822.379.604,39
Ferretería y Corralón	137.417.194,56	148.226.329,47
Autoservicio	1.008.313.039,40	1.308.438.941,24
Combustibles y lubricantes	245.403.297,98	365.714.333,68
III.- SUCURSAL ROJAS	3.266.553.771,18	3.901.994.630,76
Autoservicio	2281.549.010,08	2.608.346.919,86
Combustibles y lubricantes	985.004.761,10	1.293.647.710,90
IV.- PLANTA HAM	172.078.409,54	148.859.399,35
Combustibles y lubricantes	172.078.409,54	148.859.399,35
V.- PLANTA DELGADO	65.405.590,75	86.297.667,51
Combustibles y lubricantes	65.405.590,75	86.297.667,51
VII.- PLANTA R OBLIGADO	41.749.574,76	61.614.414,55
Combustibles y lubricantes	41.749.574,76	61.614.414,51
VIII.- PLANTA ARBOLITO	44.352.204,30	49.731.747,67
Combustibles y lubricantes	44.352.204,30	49.731.747,67
IX.- SERVICIOS GRANOS	3.658.844.801,21	4.244.014.403,79
Servicios brindados	3.658.844.801,21	4.244.014.403,79
TOTALES	86.789.585.098,95	114.966.408.049,55

V.- SEGUROS

En este sector nuestra entidad tuvo incremento en las primas cobradas. Mostramos a continuación detalle por rama en forma comparativa con el año anterior.

RAMA	PRIMAS		
	2022/2023	2023/2024	2024/2025
Incendio/ ac. Agrop.	55.599.235	136.692.778	610.661.460

Transporte	8.554.836	26.429.176	39.643.489
Automotores	226.378.833	704.882.544	1.152.633.153
Robo	3.573.079	15.945.731	20.229.579
Responsabilidad civil	5.206.944	12.026.379	30.455.646
Granizo	258.564.466	1.131.028.890	1.080.102.696
ART	90.190.456	325.006.556	555.593.195
Ac. Personales	13.094.196	67.375.015	77.622.004
Seguro técnico	1.025.303	11.645.181	19.665.795
Vida	7.034.628	235.502	32.547.808
TOTAL, AGENCIA	669.221.976	2.431.267.751	3.619.154.825

VI.- AVALIAN SALUD

Detallamos a continuación el incremento registrado en nuestra cartera durante el periodo puesto a consideración, comparativamente con el año anterior.

CONCEPTO	CERTIFICADOS		CAPITAS	
	2023/2024	2024/2025	2023/2024	2024/2025
PMO	1	5	1	13
PLAN 2	13	11	22	19
PLAN 2D	7	5	12	9
PLAN AS 200	119	122	240	267
PLAN AS 204	84	133	156	224
PLAN AS 300	64	69	100	108
PLAN AS 400	56	53	130	129
PLAN AS 500	2	1	2	1
TOTALES	346	399	663	770

VII.- COOVAECO TURISMO

Informamos a continuación el monto de lo vendido por nuestra Cooperativa durante el ejercicio, comparativamente con tres años anteriores.

Ejercicio finalizado el 31/10/2022	\$ 34.897.994,40
Ejercicio finalizado el 31/10/2023	\$ 103.802.636,90
Ejercicio finalizado el 31/10/2024	\$ 193.761.795,53
Ejercicio finalizado el 31/10/2025	\$ 321.032.098,05

VIII.- INVERSIONES DEL EJERCICIO

Se informan a continuación las inversiones efectuadas durante el ejercicio:

BIENES DE USO 2024/2025	
MUEBLES Y ÚTILES	112.380.025,70
MEDIOS DE TRANSPORTE	721.632.508,37
EDIFICIOS	373.452.774,53
INSTALACIONES	779.962.051,89
TERRENOS	664.527.948,50
TOTAL BIENES DE USO	2.651.955.308,99

Fue un año de fuertes inversiones, durante el presente ejercicio, adquirimos una planta en Carabelas de 14.000 Tn de capacidad, realizamos obras de ampliación de nuestra casa central, compramos vehículos 0 km 2 camionetas Nissan, 1 Renault Logan, 2 Tractores Jhon Deere, 2 camiones Iveco.

IX.- RESULTADO DEL EJERCICIO

Consideramos en este apartado el resultado del ejercicio.

Total, del excedente	\$ 339.167.117,04
- Amortizaciones del ejercicio	\$ 1.125.137.398,88
- RECPAM	\$ 2.908.546.573,56
- Contribución a provisiones /provisiones	\$ <u>1.085.299.993,00</u>
Excedente del ejercicio	\$ 5.458.151.082,48

X.- PALABRAS FINALES

Concluido el ejercicio N° 88, la Cooperativa Agropecuaria Ltda. de Carabelas reafirma su compromiso con una gestión responsable, transparente y orientada al crecimiento sostenible. A pesar de los desafíos del sector, los avances logrados reflejan el esfuerzo conjunto de asociados, empleados y consejo de administración, así como la importancia de una planificación financiera sólida y de la mejora continua en los servicios.

Agradecemos a nuestros productores la confianza permanente y renovamos nuestra voluntad de seguir fortaleciendo a la cooperativa, impulsando el desarrollo regional y preparándose con solidez para los desafíos del próximo ejercicio.



Carlos Alberto Andrenacci
Secretario



Augusto Mariano González Alzaga
Presidente

COOPERATIVA AGROPECUARIA LIMITADA DE CARABELAS

Belgrano 122 - Carabelas (Provincia de Buenos Aires)
MATRÍCULA I.N.A.E.S. Nº 725
EJERCICIO ECONÓMICO Nº 88 - FINALIZADO EL 31 DE OCTUBRE DE 2025

PROYECTO DE DISTRIBUCIÓN DE EXCEDENTES

El Consejo de Administración, conforme a disposiciones legales y estatutarias vigentes, propone a la Honorable Asamblea la siguiente distribución del excedente cooperativo:

I. EXCEDENTE DEL EJERCICIO	339.167.117
<i>Menos: Constitución de Reserva Especial Art.42 - Ley 20.337</i>	
- Excedente por la Gestión Cooperativa con No Asociados	(38.007.720)
- Excedentes Ajenos a la Gestión Cooperativa	(33.545.531)
II. EXCEDENTE REPARTIBLE	267.613.866
<i>Menos: Reservas Legales</i>	
a) 5 % Reserva Legal	40.142.080
b) 5 % Fondo de Asistencia Laboral ó Estímulo al Personal	13.380.693
c) 5 % Fondo de Educación y Capacitación Cooperativa	13.380.693
III. EXCEDENTE A DISTRIBUIR	227.471.786
Intereses al Capital y Retornos Operatoria Asociados	(227.471.786)
	-

(*) ARTICULO 42.- (Ley 20.337) ... Se consideran excedentes repartibles sólo aquellos que provengan de la diferencia entre el costo y el precio del servicio prestado a los asociados.

(*) ARTICULO 43.- (Ley 20.337) ... Cuando se hubieran utilizado reservas para compensar quebrantos, no se podrán distribuir excedentes sin haberlas reconstituido al nivel anterior a su utilización.

Tampoco podrán distribuirse excedentes sin haber compensado las pérdidas de ejercicios anteriores.

Augusto González Alzaga
Presidente

Carlos Andrenacci
Secretario

Rufino Uribe
Tesorero

Alberto Repetto
Sindico

COOPERATIVA AGROPECUARIA LIMITADA DE CARABELAS

Belgrano 122 - Carabelas (Provincia de Buenos Aires)

MATRÍCULA I.N.A.E.S. N° 725

Estados Contables

Correspondientes al Ejercicio finalizado el 31 de Octubre de 2025

Planilla

Estado de Situación Patrimonial

Estado de Resultados

Estado de Evolución del Patrimonio Neto

Estado de Flujo de Efectivo

Notas a los Estados Contables

ANEXO I: Cuadro de Bienes de Uso

ANEXO II: Cuadro de Previsiones y Reservas

ANEXO III: Fondo de Educación y Capacitación Cooperativa

ANEXO IV: Fondo de Asistencia Laboral o Estímulo al Personal

ANEXO V: Evolución del Capital Pendiente de Reintegro

ANEXO VI: Cuadro Seccional de Resultados

ANEXO VII: Gastos de Comercialización y Adm. (Clasificados por su ntza.)

ANEXO VIII: Activos y Pasivos asignados por Sección

ANEXO IX: Composición del Resultado por Sección

Informe del Auditor

Informe del Síndico

ANEXOS: Información Adicional a los Estados Contables

COOPERATIVA AGROPECUARIA LIMITADA DE CARABELAS
 Belgrano 122 - Carabelas (Provincia de Buenos Aires)
 MATRÍCULA I.N.A.E.S. N° 725
 EJERCICIO ECONÓMICO N° 88 - FINALIZADO EL 31 DE OCTUBRE DE 2025

ESTADO DE SITUACIÓN PATRIMONIAL

(Expresado en moneda homogénea - En pesos - Comparativo con el ejercicio anterior)

CONCEPTO	31-oct-25	31-oct-24	CONCEPTO	31-oct-25	31-oct-24
ACTIVO			PASIVO		
ACTIVO CORRIENTE			PASIVO CORRIENTE		
I-CAJA Y BANCOS (Nota 3.a.)	351.382.684	413.466.514	I-DEUDAS	21.169.657.120	11.258.715.035
II-INVERSIONES (Nota 3.b.)	81.515.817	528.614.028	Internas y Comerciales (Nota 3.g.)	15.549.269.485	5.196.129.200
III-CRÉDITOS	19.441.068.443	10.762.961.871	Bancarias y Financieras (Nota 3.h.)	3.955.561.735	4.881.990.103
Por Distribución a Asociados y/o Servicios (Nota 3.c.)	11.993.939.562	5.289.250.173	Otras Deudas (Nota 3.i.)	1.664.825.900	1.180.595.732
Otros Créditos (Nota 3.d.)	7.579.181.438	5.647.108.268	TOTAL DEL PASIVO CORRIENTE	21.169.657.120	11.258.715.035
menos:					
Previsión para Incobrables (Anexo II)	(132.052.557)	(173.396.570)	PASIVO NO CORRIENTE		
IV-BIENES DE CAMBIO (Nota 3.e.)	6.597.542.132	7.619.214.521	I-DEUDAS	6.355.192.887	6.762.050.014
V-ACTIVOS BIOLÓGICOS (Nota 3.f.)	1.119.784.854	1.053.953.115	Bancarias y Financieras (Nota 3.h.)	443.437.000	328.964.962
TOTAL DEL ACTIVO CORRIENTE	27.591.293.930	20.378.210.049	Otras Deudas (Anexo II - Nota 3.i.)	5.911.755.887	6.433.085.052
ACTIVO NO CORRIENTE			TOTAL DEL PASIVO NO CORRIENTE	6.355.192.887	6.762.050.014
I-CRÉDITOS (Nota 3.d.)	0	528.742.659	TOTAL DEL PASIVO	27.524.850.007	18.020.765.049
II-INVERSIONES (Nota 3.b.)	6.872.989.785	6.408.356.250			
III-BIENES DE USO (Anexo I - Nota 4)	49.155.473.155	46.569.369.053	PATRIMONIO NETO COOPERATIVO		
TOTAL DEL ACTIVO NO CORRIENTE	56.028.462.940	53.506.467.962	Según Estado Respectivo	56.094.906.863	55.863.912.962
TOTAL DEL ACTIVO	83.619.756.870	73.884.678.011	TOTAL IGUAL AL ACTIVO (Pasivo + P.N.)	83.619.756.870	73.884.678.011

Las Notas y Anexos adjuntos forman parte de estos Estados



(*) Matias Rodriguez Ravagnan
 Contador Público (U.A.I.)
 C.P.C.E.P.B.A. T° 174 F° 68
 LEGAJO 45210/6
 C.U.I.L. 20-36396655-2



Augusto González Alzaga
 Presidente



Carlos Andrenacci
 Secretario



Rufino Uribe
 Tesorero



Alberto Repetto
 Sindico

(*) Firmado al solo efecto de su identificación con mi informe de fecha 15 de Diciembre de 2025

COOPERATIVA AGROPECUARIA LIMITADA DE CARABELAS
 Belgrano 122 - Carabelas (Provincia de Buenos Aires)
 MATRÍCULA I.N.A.E.S. N° 725
 EJERCICIO ECONÓMICO N° 88 - FINALIZADO EL 31 DE OCTUBRE DE 2025

ESTADO DE RESULTADOS


(Expresado en moneda homogénea - En pesos - Comparativo con el ejercicio anterior)

	31-oct-25	31-oct-24
Comercialización y/o Distribución	108.393.673.828	106.828.888.387
menos:		
Costo de Distribución	102.793.010.616	99.374.883.510
SUB-TOTAL	5.600.663.212	7.454.004.877
más:		
Otros Ingresos Operativos	6.572.734.221	7.133.436.447
EXCEDENTE BRUTO	12.173.397.433	14.587.441.324
menos:		
Gastos de Comercialización	8.223.959.167	8.974.046.531
RESULTADO OPERATIVO SECCIONAL	3.949.438.266	5.613.394.793
Gastos de Administración	2.629.803.679	2.436.162.438
RDO. OPERATIVO ANTES DE AMORTIZACIONES	1.319.634.587	3.177.232.355
Amortizaciones del Ejercicio	(1.125.137.399)	(2.218.472.024)
Resultados Financieros y por Tenencia (incluido el RECPAM)	1.196.424.391	3.206.860.872
Otros Ingresos-Egresos No Operativos	(1.085.299.993)	(3.870.778.012)
EXCEDENTE DE LA GESTIÓN COOPERATIVA	305.621.586	294.843.191
EXCEDENTES AJENOS A LA GESTIÓN COOPERATIVA	33.545.531	3.038.850.623
EXCEDENTE DEL EJERCICIO	339.167.117	3.333.693.814
CLASIFICACIÓN DEL EXCEDENTE DEL EJERCICIO		
- Excedente por la Gestión Cooperativa con Asociados	267.613.866	194.075.543
- Excedente por la Gestión Cooperativa con No Asociados	38.007.720	100.767.648
- Excedentes Ajenos a la Gestión Cooperativa	33.545.531	3.038.850.623
- Excedente del Ejercicio	339.167.117	3.333.693.814

Las Notas y Anexos adjuntos forman parte de estos Estados



(*) Matias Rodriguez Ravagnan
 Contador Público (U.A.I.)
 C.P.C.E.P.B.A. T° 174 F° 68
 LEGAJO 45210/6
 C.U.I.L. 20-36396655-2



Augusto Gonzalez Alzaga
 Presidente

(*) Firmado al solo efecto de su identificación con mi informe de fecha 15 de Diciembre de 2025



Carlos Andrenacci
 Secretario



Rufino Uribe
 Tesorero



Alberto Repetto
 Sindico

COOPERATIVA AGROPECUARIA LTDA. DE CARABELAS
 Belgrano 122 - Carabelas (Provincia de Buenos Aires)
 MATRÍCULA I.N.A.E.S. N° 725
 EJERCICIO ECONÓMICO N° 88 - FINALIZADO EL 31 DE OCTUBRE DE 2025

ESTADO DE EVOLUCIÓN DEL PATRIMONIO NETO

(Expresado en moneda homogénea - En pesos - Comparativo con el ejercicio anterior)

RUBROS	APORTES DE LOS PROPIETARIOS		RESERVAS			Resultados No Asignados	TOTALES EJERCICIO ACTUAL	TOTALES EJERCICIO ANTERIOR
	Capital Cooperativo Suscripto	Ajuste de Capital	Legal	Especial ART. 42 Ley 20.337	Saldo Revalúo Técnico			
Saldos al Inicio del Ejercicio (Nota 7)	427.453.533	1.216.198.974	511.292.362	39.594.383.418	10.686.864.261	3.427.720.414	55.863.912.962	52.631.575.420
Reconst. Reservas/Distrib. Exced. Ej. Ant. s/Acta Asamblea N°93 del 07/02/25	43.630.777	(1.068.708.335)	9.703.817	4.316.013.421		(3.300.639.680)	0	0
Afectación al Fondo de Cap. Coop.						(8.813.243)	(8.813.243)	(19.392.684)
Afectación al Fondo de Asistencia Laboral						(8.813.243)	(8.813.243)	(19.392.684)
Retornos en efectivo						(97.793.635)	(97.793.635)	(61.972.110)
Aumentos/Disminuciones de Capital	6.702.250	544.655				0	7.246.905	(598.794)
Excedente del Ejercicio N° 88						339.167.117	339.167.117	3.333.693.814
Saldos al 31 de octubre de 2025	477.786.560	148.035.294	520.996.179	43.910.396.839	10.686.864.261	350.827.730	56.094.906.863	55.863.912.962

Las Notas y Anexos adjuntos forman parte de estos Estados



(*) Matias Rodriguez Ravagnan
 Contador Público (U.A.I.)
 C.P.C.E.P.B.A. T° 174 F° 68
 LEGAJO 45210/6
 C.U.I.L. 20-36396655-2



Augusto González Alzaga
 Presidente



Carlos Andrenacci
 Secretario



Rufino Uribe
 Tesorero



Alberto Repetto
 Sindico

(*) Firmado al solo efecto de su identificación con mi informe de fecha 15 de Diciembre de 2025

COOPERATIVA AGROPECUARIA LIMITADA DE CARABELAS
 Belgrano 122 - Carabelas (Provincia de Buenos Aires)
 MATRÍCULA I.N.A.E.S. Nº 725
 EJERCICIO ECONÓMICO Nº 88 - FINALIZADO EL 31 DE OCTUBRE DE 2025

ESTADO DE FLUJO DE EFECTIVO

(Expresado en moneda homogénea - En pesos - Comparativo con el ejercicio anterior)

	31/10/2025	31/10/2024
VARIACIONES DEL EFECTIVO		
Efectivo al inicio del ejercicio	413.466.514	875.705.192
Efectivo al cierre del ejercicio (Nota 3.a)	351.382.684	413.466.514
Aumento/(Disminución) neto del efectivo	(62.083.830)	(462.238.678)
CAUSAS DE LAS VARIACIONES DEL EFECTIVO		
ACTIVIDADES OPERATIVAS		
Excedente del Ejercicio	339.167.117	3.333.693.814
<u>Ajustes para arribar al flujo neto de efectivo proveniente de las actividades operativas:</u>		
Depreciación de bienes de uso	1.125.137.399	2.218.472.024
Servicios a cobrar devengados	(2.176.769.726)	(1.862.614.867)
Intereses Netos (ganados) / pérdidas en el ejercicio	(773.448.565)	(124.757.557)
Resultado de inversiones en entes relacionados	(464.633.535)	(636.339.005)
Excedente Neto del Ejercicio	(1.950.547.310)	2.928.454.409
Cambios en activos y pasivos operativos:		
Activo Corriente		
Aumento (menos) / Disminución (más) en Créditos por Ventas	(6.746.033.402)	1.065.353.154
Aumento (menos) / Disminución (más) en Otros Créditos	244.696.556	6.155.957.381
Aumento (menos) / Disminución (más) en Bienes de Cambio	1.021.672.389	7.776.664.091
Aumento (menos) / Disminución (más) en Activos Biológicos	(65.831.739)	(161.343.397)
Activo No Corriente		
Aumento (menos) / Disminución (más) en Otros Créditos	528.742.659	(153.391.725)
Pasivo Corriente		
Aumento (más) / Disminución (menos) de Deudas Internas y Comerciales	10.353.140.285	(5.865.817.692)
Aumento (más) / Disminución (menos) de Otras Deudas	484.230.168	(899.941.691)
Pasivo No Corriente		
Aumento (más) / Disminución (menos) de Otras Deudas	(521.329.165)	(2.144.495.460)
Intereses pagados	(444.597.575)	(1.176.747.031)
Intereses cobrados	1.218.046.140	1.301.504.588
Flujo neto de efectivo generado por las actividades operativas	6.072.736.316	5.897.742.218
ACTIVIDADES DE INVERSION		
Activo Corriente		
Aumento (menos) / Disminución (más) en Inversiones Corrientes	447.098.211	1.067.971.655
Activo No Corriente		
Aumento (menos) / Disminución (más) en Bienes de Uso	(3.711.241.501)	(7.316.416.753)
Flujo neto de efectivo utilizado en las actividades de inversión	(3.264.143.290)	(6.248.445.098)
ACTIVIDADES DE FINANCIACION		
Pasivo Corriente		
Aumento (más) / Disminución (menos) de Deudas Bancarias y Financieras	(926.428.368)	(2.543.989.979)
Pasivo No Corriente		
Aumento (más) / Disminución (menos) de Deudas Bancarias y Financieras	114.472.038	(394.643.956)
Patrimonio Neto	(108.173.216)	(101.356.272)
Flujo neto de efectivo utilizado en las actividades de financiación	(920.129.546)	(3.039.990.207)
Aumento/(Disminución) neto del efectivo	(62.083.830)	(462.238.678)

Las Notas y Anexos adjuntos forman parte de estos Estados



(*) Matias Rodriguez Ravagnan
 Contador Público (U.A.I.)
 C.P.C.E.P.B.A. T° 174 F° 68
 LEGAJO 45210/6
 C.U.I.L. 20-36396655-2



Augusto González Alzaga
 Presidente



Carlos Andrenacci
 Secretario



Rufino Uribe
 Tesorero



Alberto Repetto
 Sindico

(*) Firmado al solo efecto de su identificación con mi informe de fecha 15 de Diciembre de 2025

NOTAS A LOS ESTADOS CONTABLES

(Expresado en moneda homogénea - En pesos - Comparativo con el ejercicio anterior)

1. BASES DE PREPARACIÓN DE LA INFORMACIÓN

1.1. Normas Contables aplicadas

Los Estados Contables han sido preparados y expuestos de acuerdo con las Resoluciones Técnicas emitidas por la Federación Argentina de Consejos Profesionales de Ciencias Económicas (F.A.C.P.C.E.), adoptadas por Consejo Profesional de Ciencias Económicas de la Provincia de Buenos Aires (C.P.C.E.P.B.A.) y el Instituto Nacional de Asociativismo y Economía Social (I.N.A.E.S.).

En particular, las principales normas contables profesionales utilizadas en la preparación de estos Estados Contables han sido: a) la Resolución Técnica N°17, norma contable profesional general en materia de reconocimiento y medición y b) las Resoluciones Técnicas N°8, N°46 y N°51 de la Federación Argentina de Consejos Profesionales de Ciencias Económicas.

Como se indica en detalle en la Nota 1.2. sobre Unidad de Medida, se ha practicado la reexpresión para reflejar las variaciones en el poder adquisitivo de la moneda siguiendo el método de ajuste establecido por la Resolución Técnica N° 6, su normativa modificatoria y complementaria, de la forma en que ha sido aprobado y reglamentado por el Consejo Profesional de Ciencias Económicas de la Provincia de Buenos Aires.

Las cifras correspondientes al ejercicio anterior presentadas a efectos comparativos se exponen en moneda homogénea de la fecha de cierre de los presentes estados contables, para lo cual todas las partidas y toda la información numérica de las notas y anexos en moneda homogénea del ejercicio anterior han sido reexpresadas multiplicando por el coeficiente de reexpresión anual. El capital reexpresado se expone discriminando su valor nominal de su ajuste para reflejar el efecto de los cambios en el poder adquisitivo de la moneda.

1.2. Unidad de medida

Los estados contables han sido preparados en moneda homogénea reconociendo los efectos de la inflación de acuerdo con las correspondientes normas contables profesionales aplicables.

En la reexpresión para reflejar las variaciones en el poder adquisitivo de la moneda se siguió el método de ajuste establecido por la Resolución Técnica N° 6, su normativa modificatoria y complementaria, de la forma en que ha sido aprobado y reglamentado por el Consejo Profesional de Ciencias Económicas de la Provincia de Buenos Aires.

La Resolución MD N° 2883 del CPCEPBA, con las modificaciones introducidas por la Resolución de MD N° 2979, que establece la aplicación obligatoria del ajuste por inflación en los términos indicados en la misma, contempla la posibilidad de utilizar ciertas simplificaciones respecto de la metodología establecida en la RT N° 6. En la norma del CPCEPBA se definen también diversos aspectos relevantes para aplicar el procedimiento de reexpresión de las cifras de los estados contables.

El índice utilizado en el actual proceso de reexpresión es el que resulta de la combinación del IPIM y del índice elaborado por la FACPCE, de acuerdo a lo establecido por los artículos 3° y 7° de la citada Resolución MD N° 2883.

Asimismo, se han mantenido sin computar los efectos del cambio del poder adquisitivo de la moneda acumulado para el período en el que las normas contables profesionales oportunamente vigentes establecían el no ajuste de las cifras en períodos de estabilidad, simplificación admitida en la normativa contable en vigor en el presente.

En la reexpresión de las cifras de los presentes estados contables se ha optado por aplicar, además de la mencionada en el párrafo precedente, las simplificaciones que se mencionan a continuación indicando también las limitaciones que esa utilización provoca en la información contable:

• Los resultados financieros y por tenencia (incluido el RECPAM) se determinan y presentan en una sola línea. La falta de apertura de los resultados financieros y por tenencia (incluido el RECPAM) genera la imposibilidad de determinar las magnitudes reales de los diferentes componentes de los resultados financieros y por tenencia, así como las magnitudes nominales ajustadas por inflación de los mismos y el efecto del RECPAM sobre dichos resultados. Esta limitación también impide la determinación de ciertos ratios financieros, tales como el rendimiento de los activos financieros, el costo de endeudamiento, el efecto "palanca", etc.

• El Estado de Flujo de Efectivo ha sido preparado por el método indirecto y la variación de los resultados financieros y por tenencia (incluido el RECPAM) generados por el efectivo y sus equivalentes se mantiene dentro del resultado del período. No se ha identificado dicho importe, lo que impide conocer su efecto en la determinación del flujo neto de efectivo utilizado por las actividades operativas.

2. CRITERIOS DE VALUACIÓN

Los principales criterios de valuación empleados en la preparación de los estados contables son los siguientes:

a) Rubros monetarios: Caja y Bancos, créditos y pasivos en pesos, se han mantenido a sus valores nominales, incluyendo, de corresponder, los intereses devengados hasta la fecha de cierre del ejercicio.

b) Activos y pasivos en moneda extranjera: Han sido valuados a la cotización vigente al cierre del ejercicio, incluyendo, de corresponder, los intereses devengados hasta dicha fecha.

c) Bienes de cambio: Estos bienes han sido valuados a su costo de reposición a la fecha de cierre de ejercicio. La valuación de los mismos, considerados en su conjunto, no supera su valor recuperable.

d) Activos Biológicos: Han sido valuados de acuerdo a la resolución técnica N° 46 emitida por la F.A.C.P.C.E. y adoptada por el C.P.C.E.P.B.A.

e) Bienes de uso: Se exponen a su costo de adquisición expresado en moneda homogénea neto de las amortizaciones acumuladas expresadas en moneda homogénea, calculadas en base a los años de vida útil asignados a cada uno de ellos. La entidad realizó la comparación del importe en libros de sus activos fijos con sus respectivos valores recuperables.

f) Patrimonio Neto: Los importes efectivamente integrados se reexpresaron en moneda homogénea, por aplicación de las normas vigentes, hasta el 31 de Octubre de 2025. El Capital Cooperativo Suscripto se presenta por su valor nominal según nota 1.2. y el complemento para llegar a su valor reexpresado se expone en la cuenta Ajuste de Capital.

g) Cuentas de Resultado: Se encuentran expresadas en moneda homogénea conforme a lo indicado en la nota 1.2.

(*) Matias Rodriguez Ravagnan
Contador Público (U.A.I.)
C.P.C.E.P.B.A. T° 174 F° 68
LEGAJO 45210/6
C.U.I.L. 20-36396655-2


Augusto González Alzaga
Presidente

(*) Firmado al solo efecto de su identificación con mi informe de fecha 15 de Diciembre de 2025


Carlos Andrenacci
Secretario


Rufino Uribe
Tesorero


Alberto Repetto
Síndico

NOTAS A LOS ESTADOS CONTABLES

(Expresado en moneda homogénea - En pesos - Comparativo con el ejercicio anterior)


3. COMPOSICION DE LOS PRINCIPALES RUBROS	31/10/2025	31/10/2024
a) Caja y Bancos		
Caja	30.897.678	9.710.036
Bancos Cuentas Corrientes	288.095.877	350.179.238
Tarjetas a cobrar	32.389.129	53.577.240
Total	351.382.684	413.466.514
b) Inversiones		
Corrientes		
A.C.A. Operaciones Especiales Valor U\$S	81.515.817	151.365.730
Fondos Comunes de inversión	0	377.248.298
Total	81.515.817	528.614.028
No Corrientes		
Cuotas Sociales A.C.A. C.L.	385.374.815	362.953.970
A.C.A. C.L. - Fondo Rotativo	5.861.662.424	5.521.360.260
Cuotas Sociales A.C.A. BIO	496.209.367	467.339.959
Cuotas Sociales La Segunda Coop Ltda.	43.753.581	28.909.466
Otras Participaciones de Capital	85.989.598	27.792.595
Total	6.872.989.785	6.408.356.250
c) Créditos por Distrib. a Asoc. y/o Servicios		
Cuentas Corrientes Asociados	10.407.579.928	4.099.499.879
Cuentas Corrientes Terceros	1.586.359.634	1.189.750.294
Total	11.993.939.562	5.289.250.173
d) Otros Créditos		
Corrientes		
Valores a Depositar	69.873.705	171.312.445
Terceros - Créd. Comerciales	1.105.318.350	423.829.449
Liquidaciones a Cobrar Cereales	398.987.142	316.742.023
Fletes a recuperar	1.002.783.779	346.995.334
Asociados Ventas Anticipadas	178.000.000	0
Alquileres pagados por adelantado	924.476.000	1.070.514.333
Alquileres pagados por adelantado Planta de Acopio	0	19.538.743
Servicios a Recuperar	2.176.769.726	1.862.614.867
Bienes destinados a la venta	27.149.321	0
Convenios a Cobrar	208.665.919	50.655.955
Documentos a Cobrar	485.115.798	704.958.806
Deudores Hipotecarios	0	94.570.426
Deudores Prendarios	289.707.887	382.854.970
Combustible En Plantas	142.058.733	124.006.124
Anticipos de Impuestos	171.000.832	69.742.168
IVA Saldo a Favor	392.624.942	0
Deudores en Gestión Administrat. y/o Judicial	6.649.304	8.772.625
Total	7.579.181.438	5.647.108.268
No Corrientes		
Convenios a Cobrar	0	116.268.372
Deudores Prendarios	0	371.773.653
Deudores Hipotecarios	0	40.700.634
Total	0	528.742.659
e) Bienes de Cambio		
Insumos Agropecuarios	4.724.520.832	5.180.996.815
Comb. y Lubricantes	210.301.012	297.170.737
Ferretería y Corralón	415.419.406	572.502.839
Autoservicio	1.247.300.882	1.568.544.130
Total	6.597.542.132	7.619.214.521
f) Activos Biológicos		
En Desarrollo - Sementeras Explotación Campos	1.119.784.854	1.053.953.115
Total	1.119.784.854	1.053.953.115

(*) Matias Rodríguez Ravagnan
 Contador Público (U.A.I.)
 C.P.C.E.P.B.A. T° 174 F° 68
 LEGAJO 45210/6
 C.U.I.L. 20-36396655-2

(*) Firmado al solo efecto de su identificación con mi informe de fecha 15 de Diciembre de 2025


 Augusto González Alzaga
 Presidente


 Carlos Andrenacci
 Secretario


 Rufino Uribe
 Tesorero


 Alberto Repetto
 Sindico

NOTAS A LOS ESTADOS CONTABLES

(Expresado en moneda homogénea - En pesos - Comparativo con el ejercicio anterior)

g) Deudas Internas y Comerciales		
Cuentas Corrientes - Asociados	938.914.597	442.129.562
Cuentas Corrientes - Terceros	482.446.330	464.950.297
Obligaciones comerciales a vencer	1.729.079.778	1.229.693.837
Tarjetas Agro a Pagar	173.464.141	785.058.950
Insumos a Pagar - A.C.A. C.L.	11.754.193.437	1.960.244.764
Proveedores	373.857.438	163.434.369
Fletes a Pagar	97.313.764	150.617.421
Total	15.549.269.485	5.196.129.200
h) Deudas Bancarias y Financieras		
Corrientes		
Cheques Emitidos a pagar	965.607.037	949.015.827
Préstamo Banco Credicoop (pesos)	87.819.715	0
Préstamo Banco Credicoop (dólares)	2.167.500.000	260.516.573
Préstamo Banco Credicoop (prendario)	107.380.323	0
A.C.A. C.L. Crédito Capital de Trabajo	261.928.454	199.957.252
Préstamo Bco. Macro (dólares)	0	1.602.605.168
Préstamo Financiero - A.C.A. C.L. (dólares)	138.321.372	156.534.280
Préstamo Banco Provincia Bs.As. (pesos)	0	448.247.233
Préstamo DOC DESC ACA VALORES (dólares)	0	1.042.066.290
Asociados Obligaciones p/ Inversiones	227.004.834	223.047.480
Total	3.955.561.735	4.881.990.103
No Corrientes		
Préstamo Banco Credicoop (prendario)	123.421.000	0
Préstamo Financiero - A.C.A. C.L. (dólares)	297.453.250	78.154.972
A.C.A. C.L. Crédito Capital de Trabajo	22.562.750	250.809.990
Total	443.437.000	328.964.962
i) Otras Deudas		
Corrientes		
Cargas Fiscales a Pagar	287.144.465	349.609.528
Alquileres a Pagar	677.333.874	566.122.261
Acreedores por compras activos fijos	121.380.000	0
Provisión p/ Gastos del Ejercicio	578.967.561	264.863.943
Total	1.664.825.900	1.180.595.732
No Corrientes		
Acreedores por compras activos fijos	800.530.000	0
Provisión p/ Litigios Pendientes	568.909.245	748.080.786
Provisión p/ Variación de precios Cereales	1.797.172.325	2.359.843.290
Provisión p/ Variación de precios Insumos	889.998.980	617.151.155
Provisión p/ Dif. Cambio	1.439.076.304	1.889.633.198
Provisión p/ Contingencias Laborales	340.603.421	719.283.666
Provisión p/ Reparaciones y Desarrollo	74.732.414	98.130.203
Otras Deudas (Capital en Pesos)	733.198	962.754
Total	5.911.755.887	6.433.085.052

4. ACTIVOS CON DISPONIBILIDAD RESTRINGIDA.

Al 31/10/2025 no existen bienes afectados por garantías, prendas y/o hipotecas.

5. RESTRICCIÓN PARA LA DISTRIBUCIÓN DE EXCEDENTES.

El excedente del ejercicio no presenta restricciones para su distribución entre los asociados excepto por las afectaciones legales pertinentes. Para una mejor comprensión remitirse al Proyecto de Distribución de Excedentes.

6. PRECIOS DE TRANSFERENCIAS ENTRE SECCIONES.

Las ventas entre secciones fueron contabilizadas al precio de mercado del momento de efectuarse la misma.

Las bases aplicadas en el presente ejercicio se mantienen de manera uniforme con respecto al ejercicio anterior.

7. SALDOS INICIALES DE CUENTAS DE PATRIMONIO NETO

Los saldos iniciales de las cuentas que componen el Patrimonio Neto de la entidad ya tienen incluidos los ajustes por inflación correspondientes a ejercicios pasados y del ejercicio actual.

8. BASES DE PRORRATEO DE ACTIVOS Y PASIVOS PARA CADA SECCIÓN.

Las bases utilizadas fueron dos: asignación directa en el caso que sea posible y coeficiente de horas dedicadas por parte del personal administrativo a cada sección.

9. CLASIFICACIÓN DEL EXCEDENTE DEL EJERCICIO.

La entidad clasifica los resultados generados por la gestión cooperativa con asociados y no asociados mediante la aplicación del método proporcional, aplicando las siguientes bases de prorrateo:

- Sección Cereales: en función de las comisiones facturadas.
- Sección Insumos Agropecuarios: en función de la distribución.
- Sección Combustibles y Lubricantes: en función de la distribución.
- Sección Ferrería y Corralón: en función de la distribución.
- Sección Autoservicio: en función de la distribución.
- Sección Camiones: ídem coeficiente determinado para Sección Cereales
- Sección Seguros y Otros Servicios: en relación a las pólizas contratadas.

Los resultados ajenos a la gestión cooperativa están compuestos por:

	31/10/2025	31/10/2024
Resultado Venta Bienes de Uso	65.265.847	210.663.222
Resultado Explotaciones Agropecuarias	(530.898.041)	298.481.063
Alquileres	6.545.034	5.184.596
Otros Ingresos	492.632.691	2.524.521.742
Total	33.545.531	3.038.850.623

10. CONTRIBUCIÓN ESPECIAL ESTABLECIDA POR LA LEY N° 23.427 (FONDO PARA EDUCACIÓN Y PROMOCIÓN COOPERATIVA)

La Cooperativa se encuentra alcanzada por la contribución especial establecida por la Ley N° 23.427, encontrándose inscrita con la CUIT 33-52542763-9. Al 31/10/2025 según surge de sus registros contables, no existe deuda devengada exigible en concepto de la contribución especial al Fondo para Educación y Promoción Cooperativa.

Esta información es requerida por el Instituto Nacional de Asociativismo y Economía Social (INAES) mediante la Resolución N° 996/2021 - Anexo I, apartado H e I. Dicha Resolución requiere que la información se exprese en valores nominales, como excepción a lo dispuesto por la Resolución N° 419/2019 del mismo Instituto que establece que los estados contables se presenten en moneda constante, y sin realizar su comparación con las cifras correspondientes del ejercicio anterior.

A continuación, se hace un detalle de los pagos realizados en el ejercicio en concepto de anticipos y de saldo de declaración jurada.

(expresados en valores nominales - al cierre - en pesos)			
Concepto	Fecha	Importe	Cancelación
Antic. N°8 E.J. 2024	15/11/2024	7.553.134,30	Transf. Bancaria/Comp. IDCB
Antic. N°9 E.J. 2024	16/12/2024	7.553.134,30	Transf. Bancaria/Comp. IDCB
Antic. N°10 E.J. 2024	15/1/2025	7.553.134,30	Transf. Bancaria/Comp. IDCB
Antic. N°11 E.J. 2024	17/2/2025	7.553.134,30	Transf. Bancaria/Comp. IDCB
Saldo DDJJ E.J. 2024	17/3/2025	83.084.477,30	Comp. 11 Anticipos E.J. 2024
Saldo DDJJ E.J. 2024	17/3/2025	102.691.295,67	Transf. Bancaria
Antic. N°1 E.J. 2025	15/4/2025	16.719.819,57	Transf. Bancaria/Comp. IDCB
Antic. N°2 E.J. 2025	15/5/2025	16.719.819,57	Transf. Bancaria/Comp. IDCB
Antic. N°3 E.J. 2025	18/6/2025	16.719.819,57	Transf. Bancaria/Comp. IDCB
Antic. N°4 E.J. 2025	16/7/2025	16.719.819,57	Transf. Bancaria/Comp. IDCB
Antic. N°5 E.J. 2025	15/8/2025	16.719.819,57	Transf. Bancaria/Comp. IDCB
Antic. N°6 E.J. 2025	15/9/2025	16.719.819,57	Transf. Bancaria/Comp. IDCB
Antic. N°7 E.J. 2025	15/10/2025	16.719.819,57	Transf. Bancaria/Comp. IDCB

(*) Matías Rodríguez Ravagnan
Contador Público (U.A.I.)
C.P.C.E.P.B.A. T° 174 F° 68
LEGAJO 45210/6
C.U.I.L. 20-36396655-2

Augusto González Alzaga
Presidente

(*) Firmado al solo efecto de su identificación con mi informe de fecha 15 de Diciembre de 2025

Carlos Andrenacci
Secretario

Rufino Uribe
Tesorero


Alberto Repetto
Síndico


COOPERATIVA AGROPECUARIA LTDA. DE CARABELAS
 Belgrano 122 - Carabelas (Provincia de Buenos Aires)
 MATRÍCULA I.N.A.E.S. Nº 725
 EJERCICIO ECONÓMICO Nº 88 - FINALIZADO EL 31 DE OCTUBRE DE 2025


CUADRO DE BIENES DE USO


(Expresado en moneda homogénea - En pesos - Comparativo con el ejercicio anterior)

RUBROS	VALORES DE ORIGEN	VARIACIONES DEL EJERCICIO		TOTAL	AMORTIZACIONES			VALOR NETO RESULTANTE	VALOR NETO EJ.ANTERIOR	
		BAJAS	ALTAS		ACUMULADAS AL COMIENZO	DEL EJERCICIO				ACUMULADAS AL CIERRE
						BAJAS	ALTAS			
Terrenos	8.693.455.044	1.569.155.821	872.583.384	7.996.882.607	-	-	-	-	7.996.882.607	8.693.455.044
Edificios	6.162.962.692	-	418.834.318	6.581.797.010	1.164.376.152	-	112.787.390	1.277.163.542	5.304.633.468	4.998.586.540
Instalaciones	35.425.885.883	1.666.906.244	930.899.301	34.689.878.940	6.438.012.990	300.067.062	505.102.365	6.643.048.293	28.046.830.647	28.987.872.893
Muebles y Útiles	1.473.892.617	1.202.342	126.132.199	1.598.822.474	927.978.863	606.933	55.892.903	983.264.833	615.557.641	545.913.754
Rodados	5.461.941.161	389.953.885	856.092.809	5.928.080.085	2.445.730.966	305.489.925	451.354.741	2.591.595.782	3.336.484.303	3.016.210.195
Obras en Curso	327.330.627	571.474.949	244.144.322	-	-	-	-	-	-	327.330.627
Anticipos Compras	-	-	3.855.084.489	3.855.084.489	-	-	-	-	3.855.084.489	-
TOTALES	57.545.468.024	4.198.693.241	7.303.770.822	60.650.545.605	10.976.098.971	606.163.920	1.125.137.399	11.495.072.450	49.155.473.155	46.569.369.053


 (*) Matias Rodriguez Ravagnan
 Contador Público (U.A.I.)
 C.P.C.E.P.B.A. T° 174 F° 68
 LEGAJO 45210/6
 C.U.I.L. 20-36396655-2


 Augusto González Alzaga
 Presidente


 Carlos Andrenacci
 Secretario


 Rufino Uribe
 Tesorero


 Alberto Repetto
 Sindico

(*) Firmado al solo efecto de su identificación con mi informe de fecha 15 de Diciembre de 2025

COOPERATIVA AGROPECUARIA LTDA. DE CARABELAS
 Belgrano 122 - Carabelas (Provincia de Buenos Aires)
 MATRÍCULA I.N.A.E.S. Nº 725
 EJERCICIO ECONÓMICO Nº 88 - FINALIZADO EL 31 DE OCTUBRE DE 2025

PREVISIONES Y RESERVAS

(Expresado en moneda homogénea - En pesos - Comparativo con el ejercicio anterior)

RUBROS	Saldo al comienzo del ejercicio 1	Disminución del ejercicio 2	Aumentos al cierre del ejercicio 3	Saldo al finalizar el ejercicio 4	Referencia sobre Rubro 2 5	Referencia sobre Rubro 3 6
I-PREVISIONES						
a) Deducidas del Activo						
Para Deudores Incobrables	173.396.570	41.344.013		132.052.557	Exposición a la Inflación	
b) De Pasivo						
Para Variaciones de precios Cereales	2.359.843.290	562.670.965		1.797.172.325	Exposición a la Inflación	Incremento del Ejercicio
Para Variaciones de precios Insumos	617.151.155	147.151.155	419.998.980	889.998.980	Exposición a la Inflación	
Para Diferencia Cambio	1.889.633.198	450.556.894		1.439.076.304	Exposición a la Inflación	
Para Litigios Pendientes	748.080.786	179.171.541		568.909.245	Exp. A la Inflación/Uti. en el Ej.	
Para Contingencias Laborales	719.283.666	378.680.245		340.603.421	Exp. A la Inflación/Uti. en el Ej.	
TOTAL PREVISIONES EJERCICIO ACTUAL	6.507.388.665	1.759.574.813	419.998.980	5.167.812.832		
TOTAL PREVISIONES EJERCICIO ANTERIOR	8.218.217.579	5.466.575.696	3.755.746.782	6.507.388.665		
II-RESERVAS						
Reserva Legal	511.292.362		9.703.817	520.996.179		Ver Estado Evolución Patrimonio Neto
Reserva Esp. Art.42 L.20337	39.594.383.418		4.316.013.421	43.910.396.839		
Saldo Revalúo Técnico	10.686.864.261			10.686.864.261		
TOTAL RESERVAS EJERCICIO ACTUAL	50.792.540.041	-	4.325.717.238	55.118.257.279		
TOTAL RESERVAS EJERCICIO ANTERIOR	48.647.122.248	-	2.145.417.793	50.792.540.041		

(*) Matias Rodriguez Ravagnan
 Contador Público (U.A.I.)
 C.P.C.E.P.B.A. T° 174 F° 68
 LEGAJO 45210/6
 C.U.I.L. 20-36396655-2

Augusto González Alzaga
 Presidente

Carlos Andrenacci
 Secretario

Rufino Uribe
 Tesorero

Alberto Repetto
 Sindico

COOPERATIVA AGROPECUARIA LTDA. DE CARABELAS

Belgrano 122 - Carabelas (Provincia de Buenos Aires)

MATRÍCULA I.N.A.E.S. Nº 725


EJERCICIO ECONÓMICO Nº 88 - FINALIZADO EL 31 DE OCTUBRE DE 2025

FONDO DE EDUCACIÓN Y CAPACITACIÓN COOPERATIVA

Saldo al inicio del ejercicio	0
Importe constituido en el ejercicio (según AGO celebrada el 07-02-2025)	(7.390.046)
Importe aplicado en el ejercicio	7.390.046
Saldo al cierre del ejercicio	0
DETALLE DEL MONTO INVERTIDO:	
* Capacitaciones del Consejo de Administración, funcionarios y empleados	7.390.046
Total de la Inversión en Educación y Capacitación Cooperativa Ejerc. Actual	<u>(7.390.046)</u>
Total de la Inversión en Educación y Capacitación Cooperativa Ejerc. Anterior	<u>9.744.515</u>



(*) Matias Rodriguez Ravagnan
Contador Público (U.A.I.)
C.P.C.E.P.B.A. T° 174 F° 68
LEGAJO 45210/6
C.U.I.L. 20-36396655-2



Augusto González Alzaga
Presidente



Carlos Andrenacci
Secretario



Rufino Uribe
Tesorero




Alberto Repetto
Sindico

(*) Firmado al solo efecto de su identificación con mi informe de fecha 15 de Diciembre de 2025

COOPERATIVA AGROPECUARIA LTDA. DE CARABELAS
Belgrano 122 - Carabelas (Provincia de Buenos Aires)
MATRÍCULA I.N.A.E.S. Nº 725
EJERCICIO ECONÓMICO Nº 88 - FINALIZADO EL 31 DE OCTUBRE DE 2025

FONDO DE ASISTENCIA LABORAL O ESTÍMULO AL PERSONAL

Saldo al inicio del ejercicio	0
Importe constituido en el ejercicio (según AGO celebrada el 07-02-2025)	(7.390.046)
Importe aplicado en el ejercicio	7.390.046
Saldo al cierre del ejercicio	0
DETALLE DEL MONTO INVERTIDO:	
* Afectado en capacitación de funcionarios	7.390.046
Total de la Inversión en Asistencia Laboral o Estímulo al Personal	<u>(7.390.046)</u>
Total de la Inversión en Asistencia Laboral o Estímulo al Personal Ejerc. Anterior	<u>9.744.515</u>


(*) Matias Rodriguez Ravagnan
Contador Público (U.A.I.)
C.P.C.E.P.B.A. T° 174 F° 68
LEGAJO 45210/6
C.U.I.L. 20-36396655-2


Augusto González Alzaga
Presidente


Carlos Andrenacci
Secretario


Rufino Uribe
Tesorero



(*) Firmado al solo efecto de su identificación con mi informe de fecha 15 de Diciembre de 2025

ANEXO V

COOPERATIVA AGROPECUARIA LTDA. DE CARABELAS
 Belgrano 122 - Carabelas (Provincia de Buenos Aires)
 MATRÍCULA I.N.A.E.S. Nº 725
 EJERCICIO ECONÓMICO Nº 88 - FINALIZADO EL 31 DE OCTUBRE DE 2025


EVOLUCIÓN DEL CAPITAL PENDIENTE DE REINTEGRO

(Expresado en moneda homogénea - En pesos - Comparativo con el ejercicio anterior)

RUBROS	31-10-21		31-10-22		31-10-23		31-10-24		31-10-25	
	Cant. Asoc.	Pesos	Cant. Asoc.	Pesos	Cant. Asoc.	Pesos	Cant. Asoc.	Pesos	Cant. Asoc.	Pesos
Saldos pendientes al inicio	22	274.826	21	102.530	21	102.530	18	496.424	3	733.198
Solicitudes de devolución recibidas y aprobadas	4	445.393	0	0	2	499.092	1	650.344	0	0
Exclusiones de asociados aprobadas	0	0	0	0	0	0	0	0	0	0
Reintegros efectuados	(5)	(617.689)	0	0	(5)	(105.198)	(16)	(413.570)	0	0
SALDOS AL CIERRE	21	102.530	21	102.530	18	496.424	3	733.198	3	733.198



(*) Matias Rodriguez Ravagnan
 Contador Público (U.A.I.)
 C.P.C.E.P.B.A. T° 174 F° 68
 LEGAJO 45210/6
 C.U.I.L. 20-36396655-2



Augusto González Alzaga
 Presidente



Carlos Andrenacci
 Secretario



Rufino Uribe
 Tesorero



Alberto Repetto
 Sindico

(*) Firmado al solo efecto de su identificación con mi informe de fecha 15 de Diciembre de 2025

COOPERATIVA AGROPECUARIA LTDA. DE CARABELAS
Belgrano 122 - Carabelas (Provincia de Buenos Aires)
MATRÍCULA I.N.A.E.S. Nº 725
EJERCICIO ECONÓMICO Nº 88 - FINALIZADO EL 31 DE OCTUBRE DE 2025

ESTADO DE RESULTADOS SECCIONAL

(Expresado en moneda homogénea - En pesos - Comparativo con el ejercicio anterior)

CONCEPTO	Cereales	Insumos Agropecuarios	Combustibles y Lubricantes	Ferretería y Corralón	Autoservicio	Camiones	Seguros y Otros Serv.	Rdos. Ajenos a la Gestión	TOTAL ACTUAL	TOTAL ANTERIOR
COMERCIALIZACIÓN Y/O DISTRIBUCIÓN	82.562.153.266	17.544.517.551	3.179.819.304	371.730.485	4.735.453.222				108.393.673.828	106.828.888.387
COSTO DE DISTRIBUCIÓN	80.634.491.713	15.619.417.693	2.796.259.859	296.805.985	3.446.035.366				102.793.010.616	99.374.883.510
Subtotal	1.927.661.553	1.925.099.858	383.559.445	74.924.500	1.289.417.856				5.600.663.212	7.454.004.877
Más :										
OTROS INGRESOS OPERATIVOS	4.244.014.403					1.772.433.556	556.286.262		6.572.734.221	7.133.436.447
Servicios Prestados	722.833.925					1.772.433.556	0		2.495.267.481	2.767.271.681
Almacenaje	1.592.596.388					0	0		1.592.596.388	1.834.963.492
Secada	432.453.260					0	0		432.453.260	568.769.638
Comisiones	1.496.130.830					0	556.286.262		2.052.417.092	1.962.431.637
EXCEDENTE BRUTO	6.171.675.956	1.925.099.858	383.559.445	74.924.500	1.289.417.856	1.772.433.556	556.286.262		12.173.397.433	14.587.441.324
Menos :										
GASTOS DE COMERCIALIZACIÓN	4.148.203.596	738.473.556	219.561.532	174.482.482	1.238.122.104	1.386.859.055	318.256.842		8.223.959.167	8.974.046.531
En Personal y Honorarios	1.593.393.079	519.094.743	110.375.877	133.873.959	805.741.558	547.503.689	272.485.147		3.982.468.052	4.154.611.606
Materiales de Consumo	454.334.465	8.799.706	6.370.345	259.992	18.762.071	414.905.265	789.659		904.221.503	1.194.066.817
Conservaciones y Reparaciones	503.053.153	58.987.962	17.819.082	1.009.728	25.072.567	190.794.559	625.492		797.362.543	996.611.218
Impuestos y Tasas	236.555.192	94.955.331	56.907.308	15.905.874	240.097.291	58.611.450	30.576.405		733.608.851	1.130.448.343
Gastos Generales	1.360.867.707	56.635.814	28.088.920	23.432.929	148.448.617	175.044.092	13.780.139		1.806.298.218	1.498.308.546
RESULTADO OPERATIVO SECCIONAL	2.023.472.360	1.186.626.302	163.997.913	(99.557.982)	51.295.752	385.574.501	238.029.420		3.949.438.266	5.613.394.793
Menos :										
GASTOS DE ADMINISTRACIÓN	1.262.305.766	828.388.159	105.192.147	6.574.509	85.468.620	210.384.294	131.490.184		2.629.803.679	2.436.162.438
En Personal y Honorarios	690.594.775	453.202.821	57.549.565	3.596.847	46.759.021	115.099.128	71.936.956		1.438.739.113	1.426.070.690
Materiales de Consumo	27.889.204	18.302.290	2.324.100	145.256	1.888.332	4.648.201	2.905.125		58.102.508	55.850.443
Conservaciones y Reparaciones	39.728.772	26.072.007	3.310.731	206.921	2.689.969	6.621.462	4.138.414		82.768.276	64.050.231
Impuestos y Tasas	254.747.057	167.177.756	21.228.921	1.326.808	17.248.499	42.457.843	26.536.152		530.723.036	457.369.076
Gastos Generales	249.345.958	163.633.285	20.778.830	1.298.677	16.882.799	41.557.660	25.973.537		519.470.746	432.821.998
RESULTADO OPERATIVO	761.166.594	358.238.143	58.805.766	(106.132.491)	(34.172.868)	175.190.207	106.539.236		1.319.634.587	3.177.232.355
AMORTIZACIONES	(483.809.082)	(393.798.090)	(56.256.870)	(2.812.843)	(92.823.835)	(61.882.557)	(33.754.122)		(1.125.137.399)	(2.218.472.024)
RDO. FINANCIEROS Y POR TENENCIA (incluido el RECPAM)	369.035.156	520.547.669	88.906.686	2.991.061	244.132.341	(6.910.323)	(22.278.199)		1.196.424.391	3.206.860.872
OTROS INGRESOS-EGRESOS NO OPERATIVOS	(466.678.996)	(379.855.006)	(54.264.992)	(2.713.250)	(89.537.255)	(59.691.498)	(32.558.996)		(1.085.299.993)	(3.870.778.012)
EXCEDENTE DE LA GESTIÓN COOPERATIVA	179.713.672	105.132.716	37.190.590	(108.667.523)	27.598.383	46.705.829	17.947.919		305.621.586	294.843.191
EXCEDENTES AJENOS A LA GESTIÓN COOPERATIVA								33.545.531	33.545.531	3.038.850.623
Excedente del Ejercicio Actual	179.713.672	105.132.716	37.190.590	(108.667.523)	27.598.383	46.705.829	17.947.919	33.545.531	339.167.117	
Excedente del Ejercicio Anterior	98.710.489	67.163.242	41.429.750	5.444.126	28.756.682	21.637.059	31.701.843	3.038.850.623		3.333.693.814
Exc. por Gestión Coop con Asociados	138.379.530	92.516.791	20.082.919	(35.860.283)	3.035.822	34.562.314	14.896.773		267.613.866	194.075.543
Exc. por Gestión Coop con No Asociados	41.334.142	12.615.925	17.107.671	(72.807.240)	24.562.561	12.143.515	3.051.146		38.007.720	100.767.648
Excedentes Ajenos a la Gestión Coop.								33.545.531	33.545.531	3.038.850.623
EXCEDENTE DEL EJERCICIO	179.713.672	105.132.716	37.190.590	(108.667.523)	27.598.383	46.705.829	17.947.919	33.545.531	339.167.117	3.333.693.814

(*) Matías Rodríguez Ravagnan
Contador Público (U.A.I.)
C.P.C.E.P.B.A. T° 174 F° 68
LEGAJO 45210/6
C.U.I.L. 20-36396655-2

Augusto González Alzaga
Presidente

Carlos Andrenacci
Secretario

Rufino Uribe
Tesorero

Alberto Repetto
Síndico

(*) Firmado al solo efecto de su identificación con mi informe de fecha 15 de Diciembre de 2025

COOPERATIVA AGROPECUARIA LTDA. DE CARABELAS
 Belgrano 122 - Carabelas (Provincia de Buenos Aires)
 MATRÍCULA I.N.A.E.S. N° 725
 EJERCICIO ECONÓMICO N° 88 - FINALIZADO EL 31 DE OCTUBRE DE 2025

CUADRO DE GASTOS DE COMERCIALIZACIÓN Y ADMINISTRACIÓN (Clasificados según su naturaleza)

(Expresado en moneda homogénea - En pesos - Comparativo con el ejercicio anterior)

CONCEPTO	Cereales		Insumos Agropec.		Comb. Y Lubricantes		Feret. Y Corralón		Autoservicio		Camiones		Seguros y Otros		TOTAL	TOTAL
	Directos	Indirectos	Directos	Indirectos	Directos	Indirectos	Directos	Indirectos	Directos	Indirectos	Directos	Indirectos	Directos	Indirectos	ACTUAL	ANTERIOR
Sueldos, SAC, Horas Extras	1.250.597.590	531.201.323	411.033.023	348.600.866	86.199.535	44.266.776	103.639.331	2.766.673	630.317.951	35.966.754	414.364.835	88.533.555	209.668.200	55.333.471	4.212.489.883	4.351.208.734
Cargas Sociales	280.762.727	116.985.757	92.377.282	76.771.903	18.516.876	9.748.813	24.087.227	609.300	143.087.903	7.920.911	83.416.081	19.497.627	50.108.077	12.186.016	936.076.500	940.143.599
Indemnizaciones, Seguros, Otros.	52.102.672	22.880.485	15.684.438	15.015.318	5.659.467	1.906.707	5.914.578	119.168	32.335.704	1.549.199	49.115.254	3.813.415	12.708.871	2.383.384	221.188.660	226.361.825
Papelaría y Útiles	4.359.563	6.507.837	217.862	4.270.768	259.992	542.320	259.992	33.895	17.201.783	440.635	-	1.084.640	25.998	677.900	35.883.185	56.118.168
Agua, Suscr., Gas, Otros	121.543	1.379.648	495.528	905.394	-	114.971	679.076	7.186	4.675.286	93.414	-	229.941	-	143.713	8.845.700	10.565.831
Productos Químicos/Bolsas.Hilos	223.858.679	-	2.528	-	-	-	-	-	-	-	-	-	-	-	223.861.207	275.574.963
Comb. Y Lubricantes	226.755.443	15.554.092	8.214.153	10.207.373	6.110.354	1.296.174	-	81.011	1.560.288	1.053.142	386.996.636	2.592.349	763.660	1.620.218	662.804.893	817.077.246
Limpieza y conservación	18.404.121	3.253.741	1.989.388	2.135.268	398.616	271.145	35.238	16.947	6.148.951	220.305	-	542.290	-	338.931	33.754.941	31.537.753
Repuestos y reparaciones	484.295.102	32.334.363	57.083.441	21.219.426	17.415.425	2.694.530	974.490	168.408	18.923.616	2.189.306	189.623.933	5.389.060	625.492	3.368.163	836.304.755	1.017.551.035
Cubiertas, Cámaras y Accesorios	-	-	-	-	-	-	-	-	-	-	27.828.129	-	-	-	27.828.129	93.933.505
Lavados y Engrases	-	-	-	-	5.041	-	-	-	-	-	1.251.127	-	-	-	1.256.168	966.499
Imp. Inmobiliario	6.859.754	317.680	446.084	208.478	323.681	26.473	513.382	1.655	1.691.762	21.510	-	52.947	-	33.092	10.496.498	20.611.884
Patentes Automotor	2.569.701	4.367.595	-	2.866.234	1.012.283	363.966	-	22.748	-	295.723	32.018.784	727.932	-	454.958	44.699.924	29.754.562
Ingresos Brutos	139.196.309	13.135.313	82.538.990	8.620.049	53.215.840	1.094.609	12.817.435	68.413	213.170.969	889.370	26.592.667	2.189.219	27.672.016	1.368.262	582.569.461	1.063.151.449
Tasas Provinciales y Nacionales	1.355.007	557.673	-	365.973	-	46.473	-	2.905	-	37.759	-	92.946	-	58.091	2.516.827	2.326.394
Otros Impuestos y Tasas/Aranceles	-	26.336.958	6.392.468	17.283.629	1.372.318	2.194.747	425.219	137.172	1.006.384	1.783.232	-	4.389.493	-	2.743.433	64.065.053	65.584.383
Imp. Déb. Y Créd. Bcarios	62.037.507	80.719.971	-	52.972.481	-	6.726.664	-	420.417	-	5.465.415	-	13.453.328	-	8.408.330	230.204.113	134.228.671
Contrib. Espec. Al Fdo. y Prom. Coop.	-	128.980.256	-	84.643.293	-	10.748.355	-	671.772	-	8.733.038	-	21.496.709	-	13.435.443	268.708.866	210.293.598
Seguridad e Higiene	7.811.250	-	5.577.789	-	983.186	-	2.201.088	-	21.449.713	-	-	-	-	-	38.023.026	42.416.890
Aranceles plantas	-	-	-	-	-	-	-	-	-	-	-	-	-	-	-	1.091.964
Tasas Municipales	24.415.370	313.433	-	205.691	-	26.119	-	1.632	-	21.222	-	52.239	2.904.389	32.649	27.972.744	26.762.296
Mercadería Decomisada	-	-	-	-	-	-	62.817	-	3.206.128	-	-	-	-	-	3.268.945	7.606.930
Franqueos	-	58.670	-	38.502	-	4.889	-	306	-	3.972	-	9.778	-	6.111	122.228	232.555
Seguros Generales	292.921.401	80.226.164	24.861.897	52.648.420	10.208.250	6.685.514	5.867.118	417.845	10.553.644	5.431.980	98.958.426	13.371.027	-	8.356.892	610.508.578	475.823.506
Gastos Bancarios y Comisiones	-	18.452.215	-	12.109.266	1.522.460	1.537.685	972.089	96.105	48.450.090	1.249.369	-	3.075.369	9.609	1.922.106	89.396.363	109.886.485
Publicidad	-	13.065.108	-	8.573.977	851.363	1.088.759	-	68.047	1.489.841	884.617	-	2.177.518	-	1.360.949	29.560.179	41.118.091
Viáticos y Movilidad, Peajes	533.118	2.643.965	48.930	1.735.102	23.589	220.330	232.824	13.771	330.833	179.018	24.699.177	440.661	19.151	275.413	31.395.882	21.631.925
Alquileres	271.829.675	-	-	-	-	-	-	-	-	-	-	-	-	-	271.829.675	303.252.954
Mantenimiento y Programación	191.227.882	24.944.184	498.074	16.369.621	65.341	2.078.682	130.682	129.918	9.261.499	1.688.929	-	4.157.364	-	2.598.353	253.150.529	167.642.129
Gastos Generales	21.540.416	33.379.091	18.066.121	21.905.028	2.836.547	2.781.591	5.470.821	173.849	13.219.386	2.260.043	47.609.435	5.563.182	8.983.177	3.476.989	187.265.676	154.101.224
Honorarios	28.138.330	19.527.212	3.795.444	12.814.733	5.884.893	1.627.268	-	101.704	-	1.322.155	-	3.254.535	-	2.034.085	78.500.359	72.451.869
Fletes y Acarreos	96.917	-	-	-	-	-	-	-	-	-	-	-	-	-	96.917	3.366.211
Electricidad, teléfono	556.413.519	10.138.428	9.150.116	6.653.344	6.696.475	844.869	10.199.075	52.804	60.040.373	686.456	4.384.571	1.689.738	4.768.202	1.056.086	672.774.056	535.132.378
Asamblea y Bces, Gtos Consejo Adm.	-	18.301.260	-	12.010.202	-	1.525.105	-	95.319	-	1.239.148	-	3.050.210	-	1.906.381	38.127.625	34.346.958
Sistema de alarma / Otros	-	2.207.156	-	1.448.446	-	183.930	-	11.496	-	149.443	-	367.859	-	229.912	4.598.242	7.704.500
Otros gastos, Donaciones	-	129.033	-	84.678	-	10.753	-	672	-	8.737	-	21.505	-	13.441	268.819	199.327
Cursos y Seminarios	-	23.676.307	-	15.537.576	-	1.973.026	-	123.314	-	1.603.083	-	3.946.051	-	2.466.282	49.325.639	30.478.279
Abono Internet	-	2.927.174	-	1.920.958	-	243.931	-	15.246	-	198.194	-	487.862	-	304.914	6.098.279	14.143.493
Juventud Agraria	-	82.779	-	54.324	-	6.898	-	431	-	5.605	-	13.796	-	8.623	172.456	-
Comisiones y otros	-	27.720.895	-	18.191.838	-	2.310.075	-	144.380	-	1.876.936	-	4.620.149	-	2.887.593	57.751.866	13.828.906
SALDOS AL CIERRE ACTUAL	4.148.203.596	1.262.305.766	738.473.556	828.388.159	219.561.532	105.192.147	174.482.482	6.574.509	1.238.122.104	85.468.620	1.386.859.055	210.384.294	318.256.842	131.490.184	10.853.762.846	
SALDOS AL CIERRE ANTERIOR	4.833.668.433	1.202.246.163	770.721.247	657.763.858	217.220.089	97.446.498	206.916.748	3.654.244	1.361.217.783	158.350.558	1.270.905.320	243.616.244	313.396.911	73.084.873	0	11.410.208.969

(*) Matias Rodriguez Ravagnan
 Contador Público (U.A.I.)
 C.P.C.E.P.B.A. T° 174 F° 68
 LEGAJO 45210/6
 C.U.I.L. 20-36396655-2

(*) Firmado al solo efecto de su identificación con mi informe de fecha 15 de Diciembre de 2025

Augusto González Alzaga
 Presidente

Carlos Andrenacci
 Secretario

Rufino Uribe
 Tesorero

Alberto Repetto
 Sindico

COOPERATIVA AGROPECUARIA LTDA. DE CARABELAS
 Belgrano 122 - Carabelas (Provincia de Buenos Aires)
 MATRÍCULA I.N.A.E.S. Nº 725
 EJERCICIO ECONÓMICO Nº 88 - FINALIZADO EL 31 DE OCTUBRE DE 2025

CLASIFICACIÓN DE ACTIVOS Y PASIVOS ASIGNADOS POR SECCIÓN

(Expresado en moneda homogénea - En pesos - Comparativo con el ejercicio anterior)

CONCEPTO	Cereales	Insumos Agropecuarios	Comb. Y Lubricantes	Ferret. Y Corralón	Autoservicio	Camiones	Seguros y Otros	NO ASIGNADOS	TOTAL ACTUAL	TOTAL ANTERIOR
ACTIVO CORRIENTE										
Caja y Bancos	175.691.342	87.845.671	35.138.268	17.569.134	35.138.268				351.382.684	413.466.514
Inversiones		81.515.817							81.515.817	528.614.028
Créditos por Distr.								11.993.939.562	11.993.939.562	5.289.250.173
Otros Créditos										
Varios (Nota d)								3.680.582.058	3.680.582.058	2.996.749.920
Liquidac. a Cobrar Cereales	398.987.142								398.987.142	316.742.023
Fletes a recuperar	1.002.783.779								1.002.783.779	346.995.334
Asociados Ventas Anticipadas	178.000.000								178.000.000	0
Servicios a Recuperar	2.176.769.726								2.176.769.726	1.862.614.867
Combustible En Plantas	142.058.733								142.058.733	124.006.124
Previsión para Incobrables								(132.052.557)	(132.052.557)	(173.396.570)
Bienes de Cambio										
Insumos Agropecuarios		4.724.520.832							4.724.520.832	5.180.996.815
Comb. Y Lubricantes			210.301.012						210.301.012	297.170.737
Ferretería y Corralón				415.419.406					415.419.406	572.502.839
Autoservicio					1.247.300.882				1.247.300.882	1.568.544.130
Activos Biológicos										
En Desarrollo - Sementeras								1.119.784.854	1.119.784.854	1.053.953.115
ACTIVO NO CORRIENTE										
Créditos Varios								0	0	528.742.659
Inversiones Varias								6.872.989.785	6.872.989.785	6.408.356.250
Bienes de Uso	21.136.853.475	17.204.415.620	2.457.773.660	122.888.661	4.055.326.517	2.703.551.026	1.474.664.196		49.155.473.155	46.569.369.053
ACTIVO TOTAL ACTUAL	25.211.144.197	22.098.297.940	2.703.212.940	555.877.201	5.337.765.667	2.703.551.026	1.474.664.196	23.535.243.702	83.619.756.870	
ACTIVO TOTAL ANTERIOR	25.839.075.234	18.386.707.116	2.201.292.150	663.030.219	4.636.899.769	4.656.936.905	1.397.081.072	16.103.655.546		73.884.678.011
PASIVO CORRIENTE										
Cuentas Corrientes								1.795.218.365	1.795.218.365	1.070.514.228
Asoc. Oblig. Comerc. A Vencer	1.729.079.778								1.729.079.778	1.229.693.837
Insumos a Pagar		11.754.193.437							11.754.193.437	1.960.244.764
Fletes a Pagar	97.313.764								97.313.764	150.617.421
Tarjeta Agro Cabal y Nacion		173.464.141							173.464.141	785.058.950
Otras Deudas Banc. y Financieras								3.955.561.735	3.955.561.735	4.881.990.103
Cargas Fiscales a pagar								287.144.465	287.144.465	349.609.528
Acreedores por compras activos fijos	121.380.000								121.380.000	0
Alquileres a pagar								677.333.874	677.333.874	566.122.261
Provisiones								578.967.561	578.967.561	264.863.943
PASIVO NO CORRIENTE										
Deudas Bancarias y Financieras								443.437.000	443.437.000	328.964.962
Otras Deudas	1.797.172.325	889.998.980						3.224.584.582	5.911.755.887	6.433.085.052
PASIVO TOTAL ACTUAL	3.744.945.867	12.817.656.558	0	0	0	0	0	10.962.247.582	27.524.850.007	
PASIVO TOTAL ANTERIOR	3.589.537.129	2.577.395.919	0	0	0	0	0	11.853.832.001		18.020.765.049

(*) Matias Rodriguez Ravagnan
 Contador Público (U.A.I.)
 C.P.C.E.P.B.A. T° 174 F° 68
 LEGAJO 45210/6
 C.U.I.L. 20-36396655-2

Augusto González Alzaga
 Presidente

Carlos Andrenacci
 Secretario

Rufino Uribe
 Tesorero

Alberto Repetto
 Sindico

(*) Firmado al solo efecto de su identificación con mi informe de fecha 15 de Diciembre de 2025

COOPERATIVA AGROPECUARIA LTDA. DE CARABELAS
 Belgrano 122 - Carabelas (Provincia de Buenos Aires)
 MATRÍCULA I.N.A.E.S. N° 725
 EJERCICIO ECONÓMICO N° 88 - FINALIZADO EL 31 DE OCTUBRE DE 2025

COMPOSICIÓN DEL EXCEDENTE POR SECCIÓN

(Expresado en moneda homogénea - En pesos - Comparativo con el ejercicio anterior)

	31/10/2025	31/10/2024
EXCEDENTE DE LA GESTIÓN COOPERATIVA	305.621.586	294.843.191
Sección Cereales	179.713.672	98.710.489
Sección Insumos Agropecuarios	105.132.716	67.163.242
Sección Combustibles y Lubricantes	37.190.590	41.429.750
Sección Ferretería y Corralón	(108.667.523)	5.444.126
Sección Autoservicio	27.598.383	28.756.682
Sección Camiones	46.705.829	21.637.059
Sección Seguros y Otros Servicios	17.947.919	31.701.843
EXCEDENTES AJENOS A LA GESTIÓN COOPERATIVA	33.545.531	3.038.850.623
EXCEDENTE DEL EJERCICIO	339.167.117	3.333.693.814



(*) Matias Rodriguez Ravagnan
 Contador Público (U.A.I.)
 C.P.C.E.P.B.A. T° 174 F° 68
 LEGAJO 45210/6
 C.U.I.L. 20-36396655-2



Augusto González Alzaga
 Presidente

(*) Firmado al solo efecto de su identificación con mi informe de fecha 15 de Diciembre de 2025



Carlos Andrenacci
 Secretario



Rufino Uribe
 Tesorero



Alberto Repetto
 Sindico

INFORME DE AUDITORÍA EMITIDO POR EL AUDITOR INDEPENDIENTE

Señores Presidente y
Miembros del Consejo de Administración de
Cooperativa Agropecuaria Ltda. De Carabelas
CUIT N° 33-52542763-9
Domicilio legal: Belgrano N° 122 – Carabelas – Pcia. de Buenos Aires

Informe sobre la auditoría de los estados contables

Opinión con salvedades

He auditado los estados contables de la **Cooperativa Agropecuaria Ltda. de Carabelas**, que comprenden el estado de situación patrimonial al 31 de Octubre de 2025, los estados de resultados, de evolución del patrimonio neto y de flujo de efectivo correspondientes al ejercicio finalizado en dicha fecha, así como las notas explicativas de los estados contables 1 a 10 que incluyen un resumen de las políticas contables significativas y los anexos I a IX.

En mi opinión, excepto por la cuestión descrita en la sección "*Fundamento de la opinión con salvedades*", los estados contables adjuntos presentan razonablemente, en todos los aspectos significativos, la situación patrimonial de la **Cooperativa Agropecuaria Ltda. de Carabelas** al 31 de Octubre de 2025, así como sus resultados, la evolución de su patrimonio neto y el flujo de su efectivo correspondientes al ejercicio finalizado en esa fecha, de conformidad con las Normas Contables Profesionales Argentinas.

Fundamento de la opinión con salvedades

La **Cooperativa Agropecuaria Ltda. de Carabelas** mantiene un exceso en provisiones por \$ 2.793.464.613,32. En consecuencia, el saldo del patrimonio neto al 31 de Octubre 2025 se encuentra disminuido en \$ 2.793.464.613,32, mientras que el excedente del ejercicio finalizado en esa fecha se encuentra disminuido por \$ 417.547.916,88.

He llevado a cabo mi auditoría de conformidad con las normas de auditoría establecidas en la Sección III.A. de la Resolución Técnica N° 37 de la Federación Argentina de Consejos Profesionales de Ciencias Económicas, conforme ha sido aprobada por la Resolución CD N° 3843 del Consejo Profesional de Ciencias Económicas de la Provincia de Buenos Aires. Mis responsabilidades de acuerdo con dichas normas se describen más adelante en la sección "*Responsabilidades del auditor en relación con la auditoría de los estados contables*" de mi informe. Soy independiente de la **Cooperativa Agropecuaria Ltda. de Carabelas** y he cumplido las demás responsabilidades de ética de conformidad con los requerimientos del Código de Ética vigente en la jurisdicción de dicho Consejo. Considero que los elementos de juicio que he obtenido proporcionan una base suficiente y adecuada para mi opinión con salvedades.



Matias Rodriguez Ravagnan
Contador Público (U.A.I.)
C.P.C.E.P.B.A. T° 174 F° 68
Legajo 45210/6 C.U.I.L. 20-36396655-2

Información distinta de los estados contables y del informe de auditoría correspondiente.

El Consejo de Administración de la Cooperativa es responsable de la otra información, que comprende: Convocatoria, Memoria, Proyecto de Distribución De Excedente e Información Adicional a los Estados Contables (Anexo A al E). Esta otra información no es parte de los estados contables ni de mi informe de auditoría correspondiente.

Mi opinión sobre los estados contables no cubre la otra información y, por lo tanto, no expreso ninguna forma de conclusión que proporcione un grado de seguridad sobre ésta.

En relación con mi auditoría de los estados contables, mi responsabilidad es leer la otra información y, al hacerlo, considerar si existe una incongruencia significativa entre la otra información y los estados contables o el conocimiento obtenido en la auditoría o si parece que existe una incorrección significativa en la otra información.

Si, basándome en el trabajo que he realizado, concluyo que existe una incorrección significativa en la otra información, estoy obligado a informar de ello. No tengo nada que informar al respecto.

Otras cuestiones

- 1. Información expresada en moneda nacional:** En la nota 10, anexos III y IV de los estados contables adjuntos, la **Cooperativa Agropecuaria Ltda. de Carabelas** ha incorporado la información requerida por el Instituto Nacional de Asociativismo y Economía Social (INAES) mediante la Resolución N° 996/2021 – Anexo I, apartado H e I. Dicha Resolución requiere que esa información se exprese en valores nominales, como excepción a lo dispuesto por la Resolución N° 419/2019 del mismo Instituto que establece que los estados contables se presenten en moneda constante, y sin realizar su comparación con las cifras correspondientes del ejercicio anterior.
- 2.** Los Estados Contables del ejercicio terminado el 31 de Octubre de 2024 fueron auditados por otro profesional, quien ha emitido su informe de Opinión favorable con salvedades con fecha 28 de Noviembre de 2024.

Responsabilidades del Consejo de Administración de la Cooperativa en relación con los estados contables

El Consejo de Administración de la **Cooperativa Agropecuaria Ltda. de Carabelas** es responsable de la preparación y presentación razonable de los estados contables adjuntos de conformidad con las Normas Contables Profesionales Argentinas, y del control interno que considere necesario para permitir la preparación de estados contables libres de incorrección significativa.

En la preparación de los estados contables, el Consejo de Administración es responsable de la evaluación de la capacidad de la **Cooperativa Agropecuaria Ltda. de Carabelas** para continuar como empresa en funcionamiento, revelando, en caso de corresponder, las cuestiones relacionadas con ese aspecto y utilizando el principio contable de empresa en funcionamiento, excepto si el Consejo de Administración tuviera intención de liquidar la Cooperativa o de cesar sus operaciones, o bien no existiera otra alternativa realista.



Matias Rodriguez Ravagnan
Contador Público (U.A.I.)
C.P.C.E.P.B.A. T° 174 F° 68
Legajo 45210/6 C.U.I.L. 20-36396655-2

Responsabilidades del auditor en relación con la auditoría de los estados contables

Mis objetivos son obtener una seguridad razonable de que los estados contables en su conjunto están libres de incorrección significativa y emitir un informe de auditoría que contenga mi opinión. Seguridad razonable es un alto grado de seguridad, pero no garantiza que una auditoría realizada de conformidad con la Resolución Técnica N° 37 de la FACPCE siempre detecte una incorrección significativa cuando exista. Las incorrecciones se consideran significativas si, individualmente o de forma agregada, puede preverse razonablemente que influyan en las decisiones económicas que los usuarios toman basándose en los estados contables.

Como parte de una auditoría de conformidad con la RT 37 de la FACPCE, aplico mi juicio profesional y mantengo una actitud de escepticismo profesional durante toda la auditoría. También:

- a) Identifico y evalúo los riesgos de incorrección significativa en los estados contables, diseño y aplico procedimientos de auditoría para responder a dichos riesgos y obtengo elementos de juicio suficientes y adecuados para proporcionar una base para mi opinión. El riesgo de no detectar una incorrección significativa debida a fraude es más elevado que en el caso de una incorrección significativa debida a error, ya que el fraude puede implicar colusión, falsificación, omisiones deliberadas, manifestaciones intencionadamente erróneas o la elusión del control interno.
- b) Obtengo conocimiento del control interno relevante para la auditoría con el fin de diseñar procedimientos de auditoría que sean apropiados en función de las circunstancias y no con la finalidad de expresar una opinión sobre la eficacia del control interno de la Cooperativa.
- c) Evalúo si las políticas contables aplicadas son adecuadas, así como la razonabilidad de las estimaciones contables y la correspondiente información revelada por el Consejo de Administración de la Cooperativa.
- d) Concluyo sobre lo adecuado de la utilización por el Consejo de Administración de la Cooperativa, del principio contable de empresa en funcionamiento y, basándome en los elementos de juicio obtenidos, concluyo sobre si existe o no una incertidumbre significativa relacionada con hechos o con condiciones que pueden generar dudas importantes sobre la capacidad de la Cooperativa para continuar como empresa en funcionamiento. Si concluyo que existe una incertidumbre significativa, se requiere que llame la atención en mi informe de auditoría sobre la información expuesta en los estados contables o, si dicha información expuesta no es adecuada, que exprese una opinión modificada. Mis conclusiones se basan en los elementos de juicio obtenidos hasta la fecha de mi informe de auditoría. Sin embargo, hechos o condiciones futuros pueden ser causa de que la Cooperativa deje de ser una empresa en funcionamiento.
- e) Evalúo la presentación general, la estructura y el contenido de los estados contables, incluida la información revelada, y si los estados contables representan las transacciones y hechos subyacentes de un modo que logren una presentación razonable.



Matias Rodriguez Ravagnan
Contador Público (U.A.I.)
C.P.C.E.P.B.A. T° 174 F° 68
Legajo 45210/6 C.U.I.L. 20-36396655-2

- f) Me comunico con el Consejo de Administración de la Cooperativa en relación con, entre otras cuestiones, la estrategia general de la auditoría y los hallazgos significativos de la auditoría, así como cualquier deficiencia significativa del control interno identificada en el transcurso de la auditoría.

Informe sobre otros requerimientos legales y reglamentarios

- a) Al 31 de Octubre de 2025, los libros y registraciones contables de la **Cooperativa Agropecuaria Ltda. de Carabelas** exigidos por la Ley de Cooperativas han sido llevados en sus aspectos formales de conformidad con las disposiciones legales vigentes.
- b) Según surge de los registros contables de la **Cooperativa Agropecuaria Ltda. de Carabelas**, el pasivo devengado al 31 de Octubre de 2025 a favor del Sistema Integrado Previsional Argentino en concepto de aportes y contribuciones previsionales ascendía a \$ 82.766.047,70 y no era exigible a esa fecha.
- c) Según surge de los registros contables de la **Cooperativa Agropecuaria Ltda. de Carabelas** el pasivo devengado al 31 de Octubre de 2025 en concepto de Ingresos Brutos a favor de la Agencia de Recaudación de la Provincia de Buenos Aires ascendía a la suma de \$ 207.667,39 y no era exigible a esa fecha.
- d) La Cooperativa se encuentra alcanzada por la contribución especial establecida por la Ley N° 23.427, encontrándose inscripta con la CUIT 33-52542763-9. Al 31 de Octubre de 2025, según surgen de sus registros contables, no existe deuda devengada en concepto del Fondo para Educación y Promoción Cooperativa.
- e) He aplicado los procedimientos sobre prevención del lavado de activos de origen delictivo y financiación del terrorismo previstos en la Resolución 635/24 de la Federación Argentina de Consejos Profesionales de Ciencias Económicas.
- f) El presente Informe no tiene validez sin la autenticación de la firma por parte del Consejo Profesional.

Carabelas, Provincia de Buenos Aires, 15 de Diciembre de 2025.



Matias Rodriguez Ravagnan
Contador Público (U.A.I.)
C.P.C.E.P.B.A. T° 174 F° 68
Legajo 45210/6 C.U.I.L. 20-36396655-2

INFORME DEL SÍNDICO

**Señores Asociados de la
Cooperativa Agropecuaria
Limitada de Carabelas**

De acuerdo con disposiciones legales y estatutarias vigentes, cumpliendo con el mandato que me otorgara la Asamblea del 07 de febrero de 2025, me es grato presentar a vuestra consideración el informe del Síndico referido a la labor que he desarrollado en mi calidad de Síndico de la Cooperativa Agropecuaria Limitada de Carabelas por el Ejercicio finalizado el 31 de octubre de 2025.

- a) A través de los informes trimestrales practicados por la Auditoría Externa he tomado conocimiento de las periódicas verificaciones realizadas a los distintos rubros integrantes del Estado de Situación Patrimonial, de Resultados y cuadros anexos, he podido verificar la documentación respaldatoria de las distintas operaciones, lo cual me permite manifestar mi confiabilidad respecto del Balance General, Estado de Resultados y demás cuadros puestos a consideración de la Asamblea.
- b) La memoria Anual refleja razonablemente el desarrollo general de las actividades de la entidad.
- c) He asistido periódicamente a las reuniones del Consejo de Administración pudiendo manifestarme sin limitaciones de ningún tipo, acordando en expresar que dicho órgano ha ajustado su cometido en un todo de acuerdo con normas legales y estatutarias.
- d) En tanto lo consideré necesario solicité colaboración de los funcionarios de la entidad encontrando en ellos la mejor disposición para favorecer el desarrollo de mi tarea.
- e) He coincidido con el Consejo de Administración en la proposición del destino de los excedentes del ejercicio que se analiza.

De acuerdo con lo manifestado y basándome en lo expuesto por la Auditoría Externa en su informe anual, me permito aconsejar a los señores Asociados la aprobación de la siguiente documentación: Memoria Anual del Consejo de Administración, Balance General, Estado de Resultados, Cuadros y Notas Anexas, Propuesta de distribución del Excedente del ejercicio N° 88 finalizado el 31 de octubre de 2025 de la Cooperativa Agropecuaria Limitada de Carabelas.

Carabelas diciembre de 2025



ALBERTO HORACIO REPETTO
SINDICO

COOPERATIVA AGROPECUARIA LIMITADA DE CARABELAS

Belgrano 122 - Carabelas (Provincia de Buenos Aires)

MATRÍCULA I.N.A.E.S. Nº 725

EJERCICIO ECONÓMICO Nº 88 - FINALIZADO EL 31 DE OCTUBRE DE 2025

Información adicional a los Estados Contables

Requerida por normas particulares del I.N.A.E.S.

ANEXO A:

Estado de Resultados Consolidado Sucursales

ANEXO B:

Estado de Resultados Seccional Casa Central - Carabelas

ANEXO C:

Estado de Resultados Seccional Sucursal Ferré

ANEXO D:

Estado de Resultados Seccional Sucursal Rojas

ANEXO E:

Estado de Resultados Plantas de Acopio - Comb. y Lubricantes

COOPERATIVA AGROPECUARIA LIMITADA DE CARABELAS

Domicilio Legal: Belgrano 122 - CARABELAS (Pcia de Buenos Aires)

EJERCICIO ECONÓMICO Nº 88 - FINALIZADO EL 31 DE OCTUBRE DE 2025

ESTADO DE RESULTADOS GENERAL CONSOLIDADO

(Expresado en moneda homogénea - En pesos)

CONCEPTO	TOTAL	CASA CENTRAL	SUCURSAL FERRE	SUCURSAL ROJAS	OTRAS SUCURSALES
COMERCIALIZACIÓN Y/O DISTRIBUCIÓN	108.393.673.828	102.322.796.364	1.822.379.604	3.901.994.631	346.503.229
COSTO DE DISTRIBUCIÓN	102.793.010.616	98.040.586.098	1.425.370.177	3.028.766.007	298.288.334
Subtotal	5.600.663.212	4.282.210.266	397.009.427	873.228.624	48.214.895
Más :					
OTROS INGRESOS OPERATIVOS	6.572.734.221	6.572.734.221			
Servicios Prestados	2.495.267.481	2.495.267.481			
Almacenaje	1.592.596.388	1.592.596.388			
Secada	432.453.260	432.453.260			
Comisiones	2.052.417.092	2.052.417.092			
EXCEDENTE BRUTO	12.173.397.433	10.854.944.487	397.009.427	873.228.624	48.214.895
Menos :					
GASTOS DE COMERCIALIZACIÓN	8.223.959.167	7.045.092.094	418.198.481	747.916.439	12.752.153
En Personal y Honorarios	3.982.468.052	3.244.707.794	296.496.295	441.263.963	0
Materiales de Consumo	904.221.503	882.646.489	4.473.712	17.101.302	0
Conservaciones y Reparaciones	797.362.543	767.323.623	6.591.171	20.252.776	3.194.973
Impuestos y Tasas	733.608.851	494.886.381	77.292.882	154.260.351	7.169.237
Gastos Generales	1.806.298.218	1.655.527.807	33.344.421	115.038.047	2.387.943
RESULTADO OPERATIVO SECCIONAL	3.949.438.266	3.809.852.393	(21.189.054)	125.312.185	35.462.742
GASTOS DE ADMINISTRACIÓN	2.629.803.679	2.503.797.477	45.887.126	80.119.076	
En Personal y Honorarios	1.438.739.113	1.356.491.844	28.772.687	53.474.582	
Materiales de Consumo	58.102.508	54.924.457	1.591.797	1.586.254	
Conservaciones y Reparaciones	82.768.276	77.295.077	1.838.946	3.634.253	
Impuestos y Tasas	530.723.036	526.896.842	1.433.301	2.392.893	
Gastos Generales	519.470.746	488.189.257	12.250.395	19.031.094	
RDO. OPERATIVO ANT. DE AMORT.	1.319.634.587	1.306.054.916	(67.076.180)	45.193.109	35.462.742
AMORTIZACIONES	(1.125.137.399)				
RDO. FINANCIERO NETO Y POR TENENCIA (incluido el RECPAM)	1.196.424.391				
OTROS INGRESOS-EGRESOS NO OPERATIVOS	(1.085.299.993)				
Excedente gestión cooperativa	305.621.586				
Exc. Ajenos a la gestión cooperativa	33.545.531				
Excedente del Ejercicio (12 meses)	339.167.117				


Augusto González Alzaga
Presidente

Carlos Andrenacci
Secretario

Rufino Uribe
Tesorero

Alberto Repetto
Sindico

COOPERATIVA AGROPECUARIA LIMITADA DE CARABELAS


Domicilio Legal: Belgrano 122 - CARABELAS (Pcia de Buenos Aires)

EJERCICIO ECONÓMICO N° 88 - FINALIZADO EL 31 DE OCTUBRE DE 2025

CASA CENTRAL - RESULTADO OPERATIVO

(Expresado en moneda homogénea - En pesos)

CONCEPTO	TOTAL	CEREALES	INSUMOS AGROPECUARIOS	COMBUSTIBLES Y LUBRICANTES	FERRETERIA Y CORRALON	AUTOSERVICIO	CAMIONES	SEGUROS Y OT. SERV.
COMERCIALIZACIÓN Y/O DISTRIBUCIÓN	102.322.796.364	82.562.153.266	17.544.517.551	1.173.954.031	223.504.155	818.667.361		
COSTO DE DISTRIBUCIÓN	98.040.586.098	80.634.491.713	15.619.417.693	1.040.399.573	161.816.794	584.460.325		
Subtotal	4.282.210.266	1.927.661.553	1.925.099.858	133.554.458	61.687.361	234.207.036		
Más :								
OTROS INGRESOS OPERATIVOS	6.572.734.221	4.244.014.403					1.772.433.556	556.286.262
Servicios Prestados	2.495.267.481	722.833.925					1.772.433.556	
Almacenaje	1.592.596.388	1.592.596.388						
Secada	432.453.260	432.453.260						
Comisiones	2.052.417.092	1.496.130.830		0				556.286.262
EXCEDENTE BRUTO	10.854.944.487	6.171.675.956	1.925.099.858	133.554.458	61.687.361	234.207.036	1.772.433.556	556.286.262
Menos :								
GASTOS DE COMERCIALIZACIÓN	7.045.092.094	4.148.203.596	738.473.556	103.407.892	90.743.676	259.147.477	1.386.859.055	318.256.842
En Personal y Honorarios	3.244.707.794	1.593.393.079	519.094.743	59.496.222	67.565.834	185.169.080	547.503.689	272.485.147
Materiales de Consumo	882.646.489	454.334.465	8.799.706	146.632	124.757	3.546.005	414.905.265	789.659
Conservaciones y Reparaciones	767.323.623	503.053.153	58.987.961	7.477.122	572.609	5.812.727	190.794.559	625.492
Impuestos y Tasas	494.886.381	236.555.192	94.955.331	26.502.472	9.087.943	38.597.588	58.611.450	30.576.405
Gastos Generales	1.655.527.807	1.360.867.707	56.635.815	9.785.444	13.392.533	26.022.077	175.044.092	13.780.139
RESULTADO OPERATIVO SECCIONAL	3.809.852.393	2.023.472.360	1.186.626.302	30.146.566	(29.056.315)	(24.940.441)	385.574.501	238.029.420
GASTOS DE ADMINISTRACIÓN	2.503.797.477							
En Personal y Honorarios	1.356.491.844							
Materiales de Consumo	54.924.457							
Conservaciones y Reparaciones	77.295.077							
Impuestos y Tasas	526.896.842							
Gastos Generales	488.189.257							
RESULTADO OPERATIVO	1.306.054.916							


Augusto González Alzaga
Presidente

Carlos Andrenacci
Secretario

Rufino Uribe
Tesorero

Alberto Repetto
Sindico

COOPERATIVA AGROPECUARIA LIMITADA DE CARABELAS

Domicilio Legal: Belgrano 122 - CARABELAS (Pcia de Buenos Aires)

EJERCICIO ECONÓMICO N° 88 - FINALIZADO EL 31 DE OCTUBRE DE 2025

SUCURSAL FERRÉ - RESULTADO OPERATIVO

(Expresado en moneda homogénea - En pesos)

CONCEPTO	TOTAL	COMBUSTIBLES Y LUBRICANTES	FERRETERIA Y CORRALON	AUTOSERVICIO
COMERCIALIZACIÓN Y/O DISTRIBUCIÓN	1.822.379.604	365.714.334	148.226.329	1.308.438.941
COSTO DE DISTRIBUCIÓN	1.425.370.177	316.624.824	134.989.192	973.756.161
EXCEDENTE BRUTO	397.009.427	49.089.510	13.237.137	334.682.780
Menos :				
GASTOS DE COMERCIALIZACIÓN	418.198.481	9.794.157	83.738.805	324.665.519
En Personal y Honorarios	296.496.295	0	66.308.126	230.188.169
Materiales de Consumo	4.473.712	0	135.235	4.338.477
Conservaciones y Reparaciones	6.591.171	1.153.817	437.119	5.000.235
Impuestos y Tasas	77.292.882	8.640.340	6.817.930	61.834.612
Gastos Generales	33.344.421	0	10.040.395	23.304.026
RESULTADO OPERATIVO SECCIONAL	(21.189.054)	39.295.353	(70.501.668)	10.017.261
GASTOS DE ADMINISTRACIÓN	45.887.126			
En Personal y Honorarios	28.772.687			
Materiales de Consumo	1.591.797			
Conservaciones y Reparaciones	1.838.946			
Impuestos y Tasas	1.433.301			
Gastos Generales	12.250.395			
RESULTADO OPERATIVO	(67.076.180)			

Augusto González Alzaga
Presidente

Carlos Andrenacci
Secretario

Rufino Uribe
Tesorero

Alberto Repetto
Sindico

COOPERATIVA AGROPECUARIA LIMITADA DE CARABELAS

Domicilio Legal: Belgrano 122 - CARABELAS (Pcia de Buenos Aires)

EJERCICIO ECONÓMICO N° 88 - FINALIZADO EL 31 DE OCTUBRE DE 2025

SUCURSAL ROJAS - RESULTADO OPERATIVO

(Expresado en moneda homogénea - En pesos)

CONCEPTO	TOTAL	COMBUSTIBLES Y LUBRICANTES	AUTOSERVICIO
COMERCIALIZACIÓN Y/O DISTRIBUCIÓN	3.901.994.631	1.293.647.711	2.608.346.920
COSTO DE DISTRIBUCIÓN	3.028.766.007	1.140.947.127	1.887.818.880
Subtotal	873.228.624	152.700.584	720.528.040
Menos :			
GASTOS DE COMERCIALIZACIÓN	747.916.439	93.607.329	654.309.110
En Personal y Honorarios	441.263.963	50.879.654	390.384.309
Materiales de Consumo	17.101.302	6.223.713	10.877.589
Conservaciones y Reparaciones	20.252.776	5.993.171	14.259.605
Impuestos y Tasas	154.260.351	14.595.259	139.665.092
Gastos Generales	115.038.047	15.915.532	99.122.515
RESULTADO OPERATIVO SECCIONAL	125.312.185	59.093.255	66.218.930
GASTOS DE ADMINISTRACIÓN	80.119.076		
En Personal y Honorarios	53.474.582		
Materiales de Consumo	1.586.254		
Conservaciones y Reparaciones	3.634.253		
Impuestos y Tasas	2.392.893		
Gastos Generales	19.031.094		
RESULTADO OPERATIVO	45.193.109		


Augusto González Alzaga
Presidente

Carlos Andrenacci
Secretario

Rufino Uribe
Tesorero

Alberto Repetto
Sindico

COOPERATIVA AGROPECUARIA LIMITADA DE CARABELAS

Domicilio Legal: Belgrano 122 - CARABELAS (Pcia de Buenos Aires)

EJERCICIO ECONÓMICO N° 88 - FINALIZADO EL 31 DE OCTUBRE DE 2025

PLANTAS DE ACOPIO - COMB. Y LUBRIC. - RESULTADO OPERATIVO

(Expresado en moneda homogénea - En pesos)

CONCEPTO	TOTAL	PLANTA HAM	PLANTA DELGADO	PLANTA R.OBLIGADO	PLANTA ARBOLITO
COMERC.. Y DISTRIBUCIÓN	346.503.229	148.859.399	86.297.667	61.614.415	49.731.748
COSTO DE DISTRIBUCIÓN	298.288.334	131.756.575	74.557.901	51.688.138	40.285.720
Subtotal	48.214.895	17.102.824	11.739.766	9.926.277	9.446.028
Menos :					
GASTOS DE COMERCIALIZACIÓN	12.752.153	3.886.445	3.918.633	3.671.303	1.275.772
Conservaciones y Reparaciones	3.194.973	1.207.781	1.987.192	0	0
Impuestos y Tasas	7.169.237	2.678.664	1.931.441	1.283.360	1.275.772
Gastos Generales	2.387.943	0	0	2.387.943	0
RESULTADO OPERATIVO SECCIONAL	35.462.742	13.216.379	7.821.133	6.254.974	8.170.256

Augusto González Alzaga
Presidente

Carlos Andrenacci
Secretario

Rufino Uribe
Tesorero

Alberto Repetto
Sindico